

Material de Divulgação do Fundo
maio/2026
CNPJ
 41.283.622/0001-51

Objetivo do fundo
 O objetivo do FUNDO é proporcionar aos seus cotistas rentabilidade compatível com a taxa SELIC.

Nome do fundo
 SICREDI FIF EM CIC ESPECIALMENTE CONSTITUÍDOS RENDA FIXA SELIC - RESPONSABILIDADE LIMITADA

Público Alvo
 O FUNDO destina-se exclusivamente a receber, diretamente ou por meio dos seus fundos de investimentos, recursos referentes às reservas técnicas de Plano Gerador de Benefício Livre – PGBL e de Vida Gerador de Benefício Livre - VGBL instituídos pela Icatu Seguros S.A, Investidor Profissional nos termos da Instrução CVM nº 539, de 13 de novembro de 2013 ("ICVM 539/13") e posteriores alterações.

Gestor
 SICREDI ASSET MANAGEMENT LTDA.

Política de Investimento
 Os recursos do FUNDO deverão ser aplicados em sua totalidade no fundo SICREDI FUNDO DE INVESTIMENTO ESPECIALMENTE CONSTITUÍDO RENDA FIXA PREVIDÊNCIA MASTER SELIC.

Administrador
 BANCO COOPERATIVO SICREDI S.A.

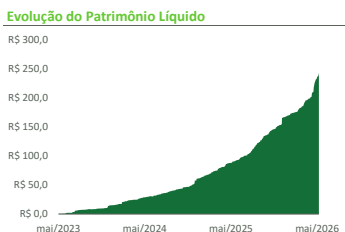
Custodiante
 BANCO COOPERATIVO SICREDI S.A.

Auditor independente
 ERNST & YOUNG AUDITORES INDEPENDENTES S/S LTDA.

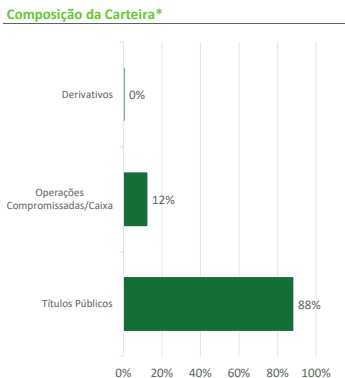
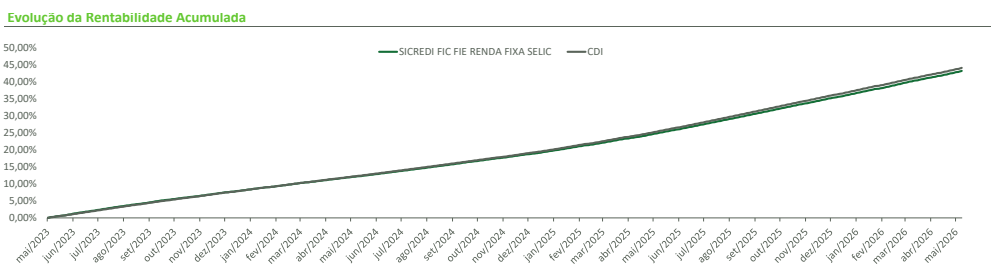
Informações do fundo
 Classificação Anbima: Previdência RF Indexados
 Classificação CVM: Fundo de Renda Fixa
 Código Anbima: C0000707147
 Código ISIN: BR0FG2CTF003
 Lançamento: 22/05/2023
 Benchmark: CDI
 Taxa de administração: Mínima: 0,40%; Máxima: 0,40%; Efetiva: 0,40%; Mínima: Não há
 Taxa de performance: Máxima: Não há; Efetiva: Não há
 Aplicações (Dias úteis): Depósito em D+0; Cota em D+1; Cota em D+1
 Resgate (Dias úteis): Liquidação em D+2
 Cota: Pagamento de acordo com o prazo dos planos*
 Fechamento

Rentabilidades Acumuladas

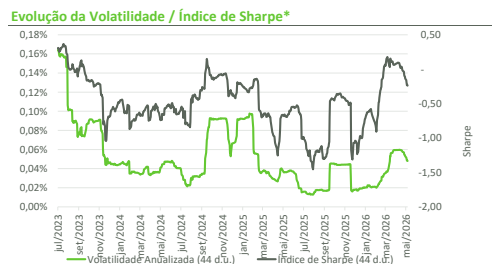
Período	Fundo	Benchmark	%CDI
Últimos 3 meses	3,42%	3,41%	100,28%
Últimos 6 meses	6,90%	6,95%	99,24%
Últimos 12 meses	14,52%	14,75%	98,42%
Últimos 24 meses	27,65%	28,30%	97,71%
Últimos 36 meses	42,76%	43,68%	97,88%
Últimos 48 meses			
Últimos 60 meses			
Desde o início	43,31%	44,19%	97,99%

Patrimônio Líquido
 Atual: R\$ 242.832.916,64
 Médio nos últimos 12 meses: R\$ 150.588.797,72
 Médio desde o início: R\$ 72.159.452,32


	jan	fev	mar	abr	mai	jun	jul	ago	set	out	nov	dez	Ano	Acum.
2022														
Fundo														
Benchmark														
%CDI														
2023														
Fundo					0,38%	1,20%	1,07%	1,14%	0,99%	0,94%	0,87%	0,88%	7,71%	7,71%
Benchmark					0,36%	1,07%	1,07%	1,14%	0,97%	1,00%	0,92%	0,89%	7,66%	7,66%
%CDI					108,10%	111,61%	99,43%	100,58%	101,79%	93,94%	94,96%	98,36%	100,69%	100,69%
2024														
Fundo		0,93%	0,77%	0,82%	0,85%	0,79%	0,76%	0,88%	0,86%	0,82%	0,91%	0,79%	0,85%	10,50%
Benchmark		0,97%	0,80%	0,83%	0,89%	0,83%	0,79%	0,91%	0,87%	0,84%	0,93%	0,79%	0,93%	10,88%
%CDI		95,89%	96,06%	98,35%	95,74%	95,07%	96,79%	97,03%	99,01%	97,95%	98,08%	100,00%	90,92%	96,53%
Fundo		1,02%	0,96%	0,93%	1,01%	1,12%	1,07%	1,25%	1,13%	1,20%	1,25%	1,02%	1,20%	13,98%
Benchmark		1,01%	0,99%	0,96%	1,06%	1,14%	1,10%	1,28%	1,16%	1,22%	1,28%	1,05%	1,22%	14,32%
%CDI		100,46%	97,14%	96,36%	95,65%	98,20%	97,88%	98,36%	96,81%	98,44%	97,95%	97,26%	98,08%	97,60%
2025														
Fundo		1,15%	0,97%	1,26%	1,06%	1,07%							5,63%	43,31%
Benchmark		1,16%	1,00%	1,21%	1,09%	1,07%							5,66%	44,19%
%CDI		98,81%	97,78%	103,99%	96,97%	99,46%							99,51%	97,99%
2026														
Fundo														
Benchmark														
%CDI														


Indicadores Risco x Retorno

Indicador	12 meses	Desde o início
Nº Meses <0	0	0
Nº Meses >0	12	36
Nº Meses <Benchmark	11	31
Nº Meses >Benchmark	1	5
Maior Rentabilidade Mensal	1,26%	1,26%
Menor Rentabilidade Mensal	0,97%	0,76%
Maximum Drawdown	0,00%	0,00%
Volatilidade Anualizada	0,03%	0,12%
Índice de Sharpe	-6,76	-4,28


 Data da carteira: mai/2026
 *Número de aberturas consecutivas: 5

*Índice calculado a partir da razão entre a média do retorno diário acima do cdi e a volatilidade diária.



* De acordo com as Circulares SUSEP nº 563/564 de 2017, para planos destinados à proponentes varejo e qualificados aprovados a partir de 1º de janeiro de 2018, o prazo para crédito é de até 5 (cinco) dias úteis. O crédito será efetuado pela Icatu Seguros até o prazo estipulado em norma, a contar do dia útil subsequente ao recebimento do formulário preenchido corretamente e mediante envio da documentação obrigatória solicitada. Este fundo tem menos de 12 (doze) meses. Para avaliação de performance de um fundo de investimento, é recomendável a análise de, no mínimo, 12 (doze) meses. Os investimentos do Fundo estarão sujeitos a flutuações de mercado e a riscos de crédito. É importante ressaltar que apesar do cuidado e diligência da Icatu Seguros no monitoramento de riscos do Fundo, sempre existe a possibilidade de oscilações superiores às estimativas utilizadas nos sistemas de controle, podendo ocasionar distanciamientos e perdas superiores às esperadas. Desta forma, investimentos no Fundo devem ser sempre considerados como aplicações de risco, tendo em vista a possibilidade de não ser alcançado o objetivo de investimento a que o Fundo se propõe, bem como a possibilidade de perda parcial ou total dos recursos investidos. Investimentos em Fundos que podem sofrer perdas patrimoniais não são garantidos pela Instituição Administradora, pelo Gestor de Carteira nem por qualquer mecanismo de seguro ou fundo garantidor de crédito. Rentabilidade obtida no passado não representa garantia de rentabilidade futura. É recomendada a leitura cuidadosa do formulário de informações complementares e do regulamento do fundo pelo investidor ao aplicar seus recursos, podendo este ser encontrado em sicredi.com.br. A rentabilidade divulgada não é líquida de impostos. A descrição da classificação ANBIMA pode ser encontrada no formulário de informações complementares. SUPERVISÃO E FISCALIZAÇÃO: Comissão de Valores Mobiliários - CVM (Serviço de Atendimento ao Cidadão em www.cvm.gov.br)

