

CNPJ
 31.248.460/0001-67

Nome do fundo
 RIZA ICATU PREVIDÊNCIA LOW VOL FUNDO DE INVESTIMENTO FINANCEIRO MULTIMERCADO RESP LIMITADA

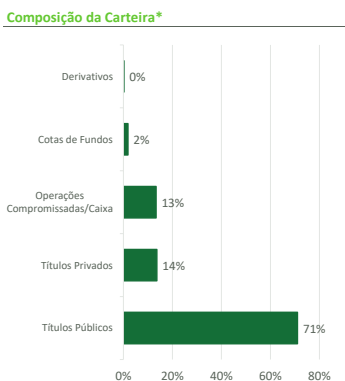
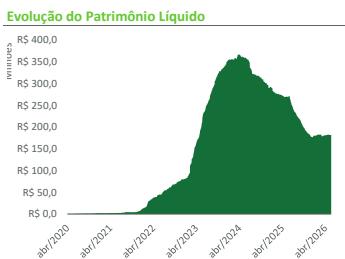
Gestor
 RIZA LÍQUIDOS GESTORA DE RECURSOS LTDA.

Administrador
 INTRAG DTVM LTDA.

Custodiante
 ITAU UNIBANCO S.A.

Auditor independente
 ERNST & YOUNG AUDITORES INDEPENDENTES S/S LTDA.

Período	Fundo	Benchmark	%CDI
Últimos 3 meses	2,87%	3,41%	84,12%
Últimos 6 meses	6,23%	6,95%	89,64%
Últimos 12 meses	13,55%	14,75%	91,82%
Últimos 24 meses	26,31%	28,30%	92,99%
Últimos 36 meses	40,45%	43,68%	92,61%
Últimos 48 meses	59,06%	63,05%	93,66%
Últimos 60 meses	74,16%	75,98%	97,61%
Desde o início	83,11%	80,58%	103,15%

Patrimônio Líquido
 Atual R\$ 181.973.909,49
 Médio nos últimos 12 meses R\$ 200.756.384,70
 Médio desde o início R\$ 152.334.453,68

 Data da carteira: mai/2026
 *Número de aberturas consecutivas: 5

Objetivo do fundo
 Investimentos em diversas classes de ativos financeiros disponíveis nos mercados de renda fixa, renda variável, cambial, derivativos e cotas de fundos de investimento, negociados nos mercados interno e externo, sem o compromisso de concentração em nenhuma classe específica.

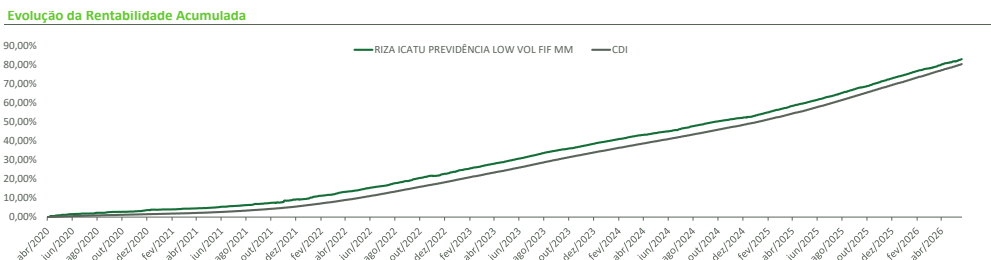
Público Alvo
 O FUNDO destina-se exclusivamente a receber, diretamente ou por meio dos seus fundos de investimentos, recursos referentes às reservas técnicas de Plano Gerador de Benefício Livre - PGBL e de Vida Gerador de Benefício Livre - VGBL instituídos pela Icatu Seguros S.A, Investidor Profissional nos termos da Instrução CVM nº 539, de 13 de novembro de 2013 ("ICVM 539/13") e posteriores alterações.

Política de Investimento
 Investimentos em diversas classes de ativos financeiros disponíveis nos mercados de renda fixa, renda variável, cambial, derivativos e cotas de fundos de investimento, negociados nos mercados interno e externo, sem o compromisso de concentração em nenhuma classe específica.

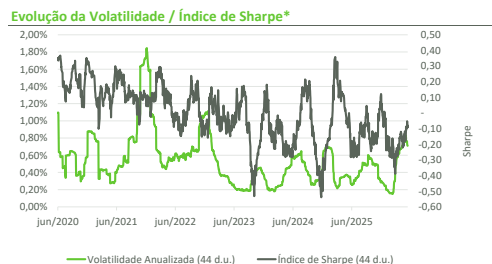
Informações do fundo
 Classificação Anbima: Previdência Multimercado Livres
 Classificação CVM: Fundo Multimercado
 Código Anbima: C00053329
 Código ISIN: BR00QACTF006
 Lançamento: 09/04/2020
 Benchmark: CDI
 Taxa de administração: Mínima: 0,80%; Máxima: 0,80%; Efetiva: 0,80%; Mínima: Não há
 Taxa de performance: Máxima: Não há; Efetiva: Não há
 Aplicações (Dias úteis): Depósito em D+0; Cota em D+0
 Resgate (Dias úteis): Liquidação em D+4
 Cota: Pagamento de acordo com o prazo dos planos*
 Cota: Fechamento

Permissões
 Limite de aplicação em ativos no exterior: 20%
 Limite de aplicação em crédito privado: 50%
 Utiliza derivativos para proteção? Sim

	jan	fev	mar	abr	mai	jun	jul	ago	set	out	nov	dez	Ano	Acum.
2022														
Fundo	1,25%	0,70%	1,19%	0,74%	1,14%	0,86%	1,00%	1,24%	1,22%	1,15%	0,68%	1,18%	13,09%	23,86%
Benchmark	0,73%	0,76%	0,93%	0,83%	1,03%	1,02%	1,03%	1,17%	1,07%	1,02%	1,02%	1,12%	12,39%	19,27%
%CDI	171,25%	92,61%	127,87%	88,55%	109,87%	84,92%	97,02%	106,46%	114,24%	113,04%	66,54%	105,23%	105,62%	123,80%
2023														
Fundo	1,12%	0,88%	1,16%	0,83%	1,17%	1,10%	1,09%	1,09%	0,80%	0,76%	1,03%	0,91%	12,61%	39,48%
Benchmark	1,12%	0,92%	1,17%	0,92%	1,12%	1,07%	1,07%	1,14%	0,97%	1,00%	0,92%	0,89%	13,04%	34,82%
%CDI	99,35%	95,32%	98,60%	90,77%	104,13%	102,22%	101,72%	95,61%	82,66%	76,67%	112,82%	101,92%	96,74%	113,38%
2024														
Fundo	0,90%	0,81%	0,78%	0,60%	0,78%	0,56%	1,11%	0,90%	0,91%	0,72%	0,61%	0,54%	9,62%	52,90%
Benchmark	0,97%	0,80%	0,83%	0,89%	0,83%	0,79%	0,91%	0,87%	0,84%	0,93%	0,79%	0,93%	10,88%	49,49%
%CDI	93,26%	101,10%	94,34%	67,59%	93,39%	71,44%	121,99%	103,81%	108,64%	77,24%	77,22%	58,43%	88,47%	106,90%
2025														
Fundo	1,21%	1,07%	0,94%	1,15%	0,99%	1,11%	1,01%	1,24%	1,05%	1,20%	1,10%	1,15%	14,03%	74,35%
Benchmark	1,01%	0,99%	0,96%	1,06%	1,14%	1,10%	1,28%	1,16%	1,22%	1,28%	1,05%	1,22%	14,32%	70,90%
%CDI	119,00%	108,72%	97,18%	108,63%	87,19%	100,74%	78,94%	106,84%	85,83%	93,87%	104,37%	93,92%	97,92%	104,87%
2026														
Fundo	1,14%	0,94%	0,91%	1,03%	0,91%								5,03%	83,11%
Benchmark	1,16%	1,00%	1,21%	1,09%	1,07%								5,66%	80,58%
%CDI	98,13%	94,44%	75,00%	94,36%	84,50%								88,80%	103,15%


Indicadores Risco x Retorno

Indicador	12 meses	Desde o início
Nº Meses <0	0	0
Nº Meses >0	12	73
Nº Meses <Benchmark	9	35
Nº Meses >Benchmark	3	38
Maior Rentabilidade Mensal	1,24%	1,28%
Menor Rentabilidade Mensal	0,91%	0,14%
Maximum Drawdown	0,09%	0,23%
Volatilidade Anualizada	0,50%	0,66%
Índice de Sharpe	-2,41	1,61



*Índice calculado a partir da razão entre a média do retorno diário acima do cdi e a volatilidade diária.