

CNPJ
03.879.361/0001-48

Nome do fundo
ARX INCOME ICATU PREVIDÊNCIA FI FINANCEIRO MULTIMERCADO - RESPONSABILIDADE LIMITADA

Gestor
ARX INVESTIMENTOS LTDA

Administrador
BNY MELLON SERVIÇOS FINANCEIROS DTVM S.A.

Custodiante
BNY MELLON BANCO S.A.

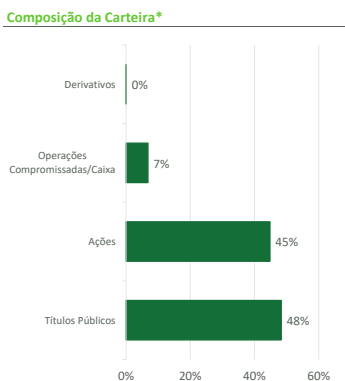
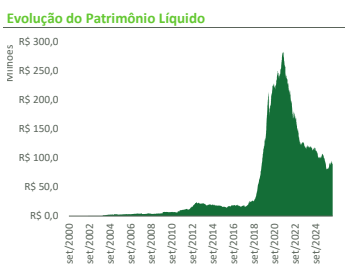
Auditor independente
KPMG AUDITORES INDEPENDENTES LTDA.

Rentabilidades Acumuladas

Período	Fundo	Benchmark	Dif.
Últimos 3 meses	-4,24%		
Últimos 6 meses	4,86%		
Últimos 12 meses	15,11%		
Últimos 24 meses	32,97%		
Últimos 36 meses	50,22%		
Últimos 48 meses	49,40%		
Últimos 60 meses	45,80%		
Desde o início	1947,54%		

Patrimônio Líquido

Atual	R\$	89.408.887,27
Médio nos últimos 12 meses	R\$	90.964.376,24
Médio desde o início	R\$	50.193.751,19



Data da carteira: mai/2026
*Número de aberturas consecutivas: 5

Objetivo do fundo
O objetivo do FUNDO consiste em proporcionar liquidez, proteção e rendimento aos planos de previdência atrelados a ele, através de investimentos em carteira balanceada de ações e renda fixa.

Público Alvo
O FUNDO destina-se exclusivamente a receber, diretamente ou por meio dos seus fundos de investimentos, recursos referentes às reservas técnicas de Plano Gerador de Benefício Livre - PGBL e de Vida Gerador de Benefício Livre - VGBL instituídos pela Icatu Seguros S.A, Investidor Profissional nos termos da Instrução CVM nº 539, de 13 de novembro de 2013 ("ICVM 539/13") e posteriores alterações.

Política de Investimento
A política de investimento do FUNDO consiste em proporcionar liquidez, proteção e rendimento aos planos de previdência atrelados a ele, através de investimentos em carteira balanceada de ações e renda fixa.

Informações do fundo

Classificação Anbima: Previdência Balanceados acima de 30% até 49%

Classificação CVM: Fundo Multimercado

Código Anbima: C0000100676

Código ISIN: BRNTWPCT003

Lançamento: 25/09/2000

Benchmark: Não há


Taxa de administração: Mínima: 1,90%; Máxima: 1,90%; Efetiva: 1,90%; Mínima: Não há

Taxa de performance: Máxima: Não há

Aplicações (Dias úteis): Efetiva: Não há; Depósito em D+0; Cota em D+0; Cota em D+1; Liquidação em D+2

Resgate (Dias úteis): Pagamento de acordo com o prazo dos planos*

Cota: Fechamento



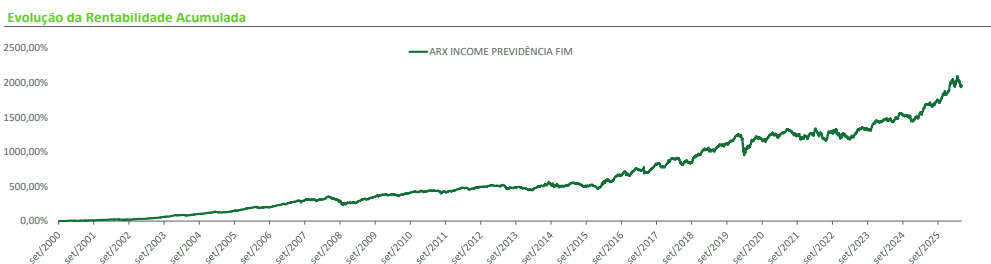
Permissões

Limite de aplicação em ativos no exterior: 0%

Limite de aplicação em crédito privado: 50%

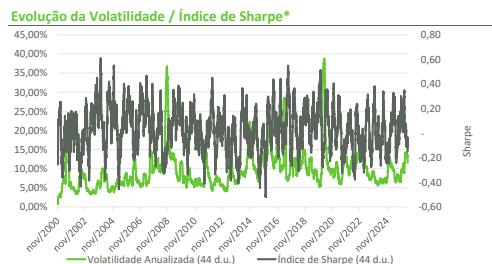
Utiliza derivativos para proteção?: Sim

	jan	fev	mar	abr	mai	jun	jul	ago	set	out	nov	dez	Ano	Acum.
2022 - Fundo	2,63%	0,31%	4,51%	-4,88%	1,24%	-6,67%	1,74%	5,24%	0,42%	3,01%	-3,01%	-1,65%	2,19%	1251,54%
2022 - Benchmark														
2022 - Dif.														
2023 - Fundo	0,49%	-4,15%	0,25%	1,63%	2,78%	4,77%	2,14%	-2,43%	0,24%	-0,95%	7,38%	2,86%	15,48%	1460,74%
2023 - Benchmark														
2023 - Dif.														
2024 - Fundo	-1,98%	1,44%	1,66%	-1,70%	-0,71%	1,38%	1,62%	4,09%	-1,23%	-0,23%	-1,84%	-3,11%	-0,84%	1447,59%
2024 - Benchmark														
2024 - Dif.														
2025 - Fundo	3,16%	-1,25%	5,14%	4,97%	2,23%	1,53%	-2,52%	3,59%	1,47%	1,30%	4,14%	0,01%	26,19%	1852,91%
2025 - Benchmark														
2025 - Dif.														
2026 - Fundo	6,52%	2,78%	-0,76%	0,02%	-3,52%								4,85%	1947,54%
2026 - Benchmark														
2026 - Dif.														



Indicadores Risco x Retorno

Indicador	12 meses	Desde o início
Nº Meses <0	3	99
Nº Meses >0	9	209
Nº Meses <Benchmark	-	-
Nº Meses >Benchmark	-	-
Maior Rentabilidade Mensal	6,52%	9,55%
Menor Rentabilidade Mensal	-3,52%	-13,14%
Maximum Drawdown	7,50%	27,81%
Volatilidade Anualizada	9,92%	10,75%
Índice de Sharpe	0,04	4,08



*Índice calculado a partir da razão entre a média do retorno diário acima do cdi e a volatilidade diária.