

Comentário do Gestor

Durante o mês de abril o produto apresentou performance com volatilidade neutra e rentabilidade em linha com o CDI. O período foi marcado pelo tímido corte na taxa Selic, afetado pelos conflitos globais, ficando a taxa básica de juros meta em 14,50% ao ano. Esse cenário, somado às expectativas do mercado, reforça a perspectiva de Selic elevada por um grande período, mantendo a atratividade na alocação de recursos com intuito de zeramento de caixa no produto.

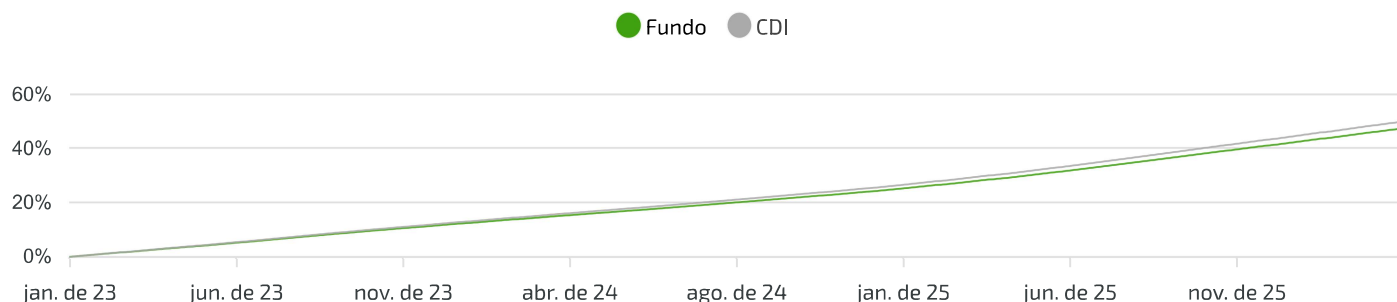
Objetivo do Fundo

Esse é um fundo de renda fixa de curto prazo, ideal para quem deseja montar uma reserva de emergência com baixíssimo risco e conseguir liquidez imediata. O produto é indicado principalmente aos investidores de perfil conservador, mas pode complementar carteiras de perfis moderados e arrojados também. O rendimento desse produto busca acompanhar a variação do CDI e, por ser de curto prazo, a carteira é composta apenas por títulos públicos federais com prazo médio de vencimento menor que 60 dias.

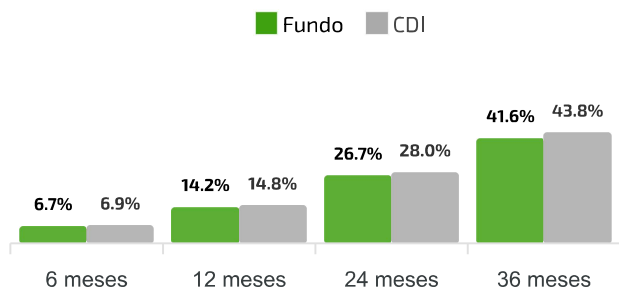
Rentabilidade Mensal

		JAN	FEV	MAR	ABR	MAI	JUN	JUL	AGO	SET	OUT	NOV	DEZ	ANO
2026	Fundo	1.12%	0.96%	1.17%	1.05%	-	-	-	-	-	-	-	-	4.37%
	CDI	1.16%	1.00%	1.21%	1.09%	-	-	-	-	-	-	-	-	4.54%
	% CDI	96.2%	96.3%	96.5%	96.2%	-	-	-	-	-	-	-	-	96.3%
2025	Fundo	0.96%	0.94%	0.92%	1.01%	1.09%	1.06%	1.23%	1.12%	1.17%	1.23%	1.01%	1.18%	13.73%
	CDI	1.01%	0.99%	0.96%	1.06%	1.14%	1.10%	1.28%	1.16%	1.22%	1.28%	1.05%	1.22%	14.31%
	% CDI	95.1%	95.4%	95.8%	95.7%	95.9%	96.7%	96.4%	96.2%	95.9%	96.4%	95.9%	96.7%	95.9%
2024	Fundo	0.92%	0.76%	0.79%	0.84%	0.79%	0.75%	0.87%	0.83%	0.79%	0.88%	0.75%	0.88%	10.32%
	CDI	0.97%	0.80%	0.83%	0.89%	0.83%	0.79%	0.91%	0.87%	0.83%	0.93%	0.79%	0.93%	10.87%
	% CDI	95.2%	94.8%	94.8%	94.7%	94.8%	95.1%	95.9%	95.7%	94.7%	94.8%	94.8%	94.8%	94.9%

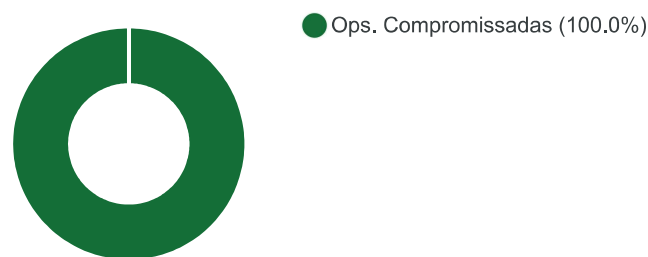
Rentabilidade Histórica



Rentabilidade Acumulada



Composição da Carteira



Dados Estatísticos

Total de meses positivos 265	Total de meses negativos 0
Máximo retorno mensal 1,77%	Mínimo retorno mensal 0,10%
Patrimônio líquido R\$2.460.305.403,41	Patrimônio Líq. médio (12m) R\$1.704.219.780,21
Quantidade de cotistas 66.451	Volatilidade (12m) 0,01%
Valor da cota R\$31,530659	Benchmark CDI

Principais Características

Aplicação Inicial R\$ 1,00	Público alvo PF e PJ
Movimentação mínima R\$ 1,00	Crédito em conta corrente D+0
Cota de aplicação D+0	Taxa adm 0,50% a.a.
Cota de resgate D+0	Taxa performance 0% a.a.



Ao investidor é recomendada a leitura cuidadosa do Prospecto, do Formulário de Informações Complementares, da Lâmina de Informações Essenciais e do Regulamento do Fundo de Investimento antes de aplicar seus recursos. Fundos de Investimentos não contam com a garantia do Administrador do Fundo, do Gestor da Carteira, de qualquer mecanismo de seguro, ou, ainda do Fundo Garantidor de Crédito - FGC ou FGCoop. A rentabilidade divulgada não é líquida de impostos (se aplicável). Rentabilidade passada não garante rentabilidade futura. Os investidores devem desenvolver suas próprias análises e estratégias de investimentos de acordo com o perfil do investidor, disponível no Internet Banking e aplicativo para já associados do Sicredi. Para os associados que não possuem Perfil de Investimento definido, o Sicredi recomenda fortemente o preenchimento do questionário "Análise do Perfil do Investidor", disponível no Internet Banking do Associado, através do site <https://sicredi.com.br>, aplicativo do Sicredi e nas agências para que o Sicredi possa ofertar os produtos adequados, de acordo com o seu Perfil. A rentabilidade de instrumentos financeiros e produtos pode apresentar variações e seu preço ou valor pode aumentar ou diminuir. Alguns fundos de investimentos utilizam estratégias com derivativos como parte integrante de sua política de investimento, o qual consta no regulamento do produto. Tais estratégias, da forma como são adotadas, podem resultar em perdas patrimoniais para seus cotistas. O objetivo estabelecido para o fundo consiste apenas e tão somente em um referencial a ser perseguido pelo administrador do fundo. Alguns fundos podem estar expostos a significativa concentração em ativos de renda variável de poucos emissores, apresentando os riscos daí decorrentes. A instituição é remunerada pela distribuição de produtos de investimentos.

