

### Comentário do Gestor

Os prefixados apresentaram desempenho positivo com o fechamento das taxas de juros na primeira quinzena do mês. O IRF-M, mais sensível aos vértices longos, e o IRF-M1, concentrado no curto prazo, foram beneficiados pelo aumento do apetite por risco e pela expectativa de continuidade do ciclo de queda da Selic. Na segunda metade do mês, houve aumento de volatilidade, com abertura parcial da curva de juros, refletindo a piora das expectativas de inflação e as incertezas externas, especialmente ligadas ao petróleo e à postura mais cautelosa dos bancos centrais. Ainda assim, a elevada taxa potencial e o movimento inicial das taxas sustentaram o desempenho positivo no mês.

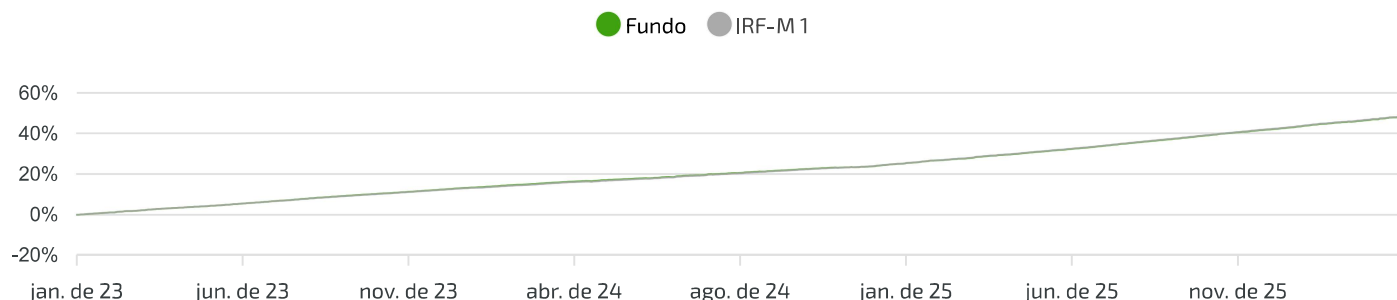
### Objetivo do Fundo

Esse é um fundo de investimento de renda fixa que tem o índice IRF-M 1 como referência e busca rendimento baseado em uma cesta de títulos pré-fixados com prazos menores de um ano. As aplicações são feitas em títulos públicos e, em alguns casos, podem existir derivativos para sintetizar posições ou para hedge da carteira, que, na prática, é uma forma de proteger o investimento de oscilações do mercado em momentos de incerteza. Essa uma opção com baixa taxa de administração e, como é aderente à resolução CMN 5.272, pode ser acessado por Regimes Próprios de Previdência Social (RPPS).

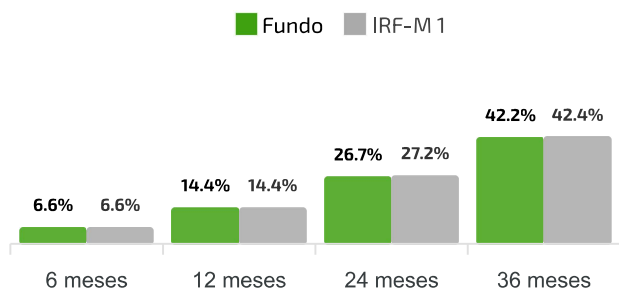
### Rentabilidade Mensal

		JAN	FEV	MAR	ABR	MAI	JUN	JUL	AGO	SET	OUT	NOV	DEZ	ANO
2026	Fundo	1.22%	1.02%	1.02%	0.99%	-	-	-	-	-	-	-	-	4.32%
	IRF-M 1	1.20%	1.02%	1.02%	0.99%	-	-	-	-	-	-	-	-	4.31%
	% IRF-M 1	101.3%	99.6%	99.9%	99.5%	-	-	-	-	-	-	-	-	100.2%
2025	Fundo	1.31%	1.01%	0.94%	1.24%	1.08%	1.05%	1.22%	1.24%	1.18%	1.31%	1.10%	1.11%	14.71%
	IRF-M 1	1.28%	1.01%	1.01%	1.23%	1.09%	1.06%	1.21%	1.24%	1.20%	1.29%	1.07%	1.16%	14.76%
	% IRF-M 1	102.3%	99.8%	93.5%	101.0%	99.3%	98.7%	100.6%	99.8%	98.7%	101.4%	102.6%	96.1%	99.6%
2024	Fundo	0.93%	0.77%	0.82%	0.62%	0.76%	0.58%	0.90%	0.77%	0.79%	0.84%	0.50%	0.56%	9.21%
	IRF-M 1	0.83%	0.76%	0.84%	0.58%	0.78%	0.63%	0.94%	0.77%	0.82%	0.84%	0.57%	0.70%	9.46%
	% IRF-M 1	111.5%	100.7%	97.6%	107.2%	98.0%	91.4%	95.8%	100.3%	96.0%	99.6%	87.8%	79.8%	97.4%

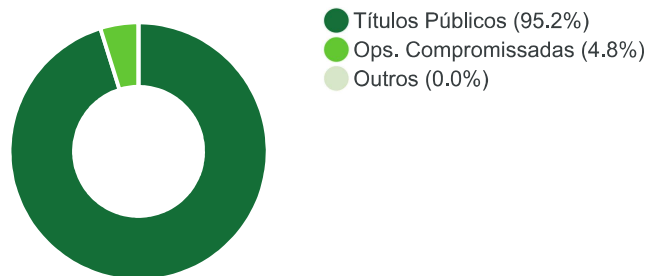
### Rentabilidade Histórica



### Rentabilidade Acumulada



### Composição da Carteira



### Dados Estatísticos

<b>Total de meses positivos</b> 142	<b>Total de meses negativos</b> 5
<b>Máximo retorno mensal</b> 1,95%	<b>Mínimo retorno mensal</b> -0,39%
<b>Patrimônio líquido</b> R\$1.255.980.622,32	<b>Patrimônio líq. médio (12m)</b> R\$1.092.712.845,75
<b>Quantidade de cotistas</b> 455	<b>Volatilidade (12m)</b> 0,38%
<b>Valor da cota</b> R\$3,156957	<b>Benchmark</b> IRF-M 1

### Principais Características

<b>Aplicação Inicial</b> R\$ 50.000,00	<b>Público alvo</b> PJ e RPPS
<b>Movimentação mínima</b> R\$ 1.000,00	<b>Crédito em conta corrente</b> D+1
<b>Cota de aplicação</b> D+0	<b>Taxa adm</b> 0,18% a.a.
<b>Cota de resgate</b> D+0	<b>Taxa performance</b> 0% a.a.

Abertura: 27/02/2014

Confederação Interestadual Das  
Cooperativas Ligadas Ao Sicredi  
03.795.072/0001-60

01.181.521/0001-55

Ernst & Young Auditores  
Independentes S/S Ltda.  
61.366.936/0001-25



Ao investidor é recomendada a leitura cuidadosa do Prospecto, do Formulário de Informações Complementares, da Lâmina de Informações Essenciais e do Regulamento do Fundo de Investimento antes de aplicar seus recursos. Fundos de Investimentos não contam com a garantia do Administrador do Fundo, do Gestor da Carteira, de qualquer mecanismo de seguro, ou, ainda do Fundo Garantidor de Crédito - FGC ou FGCoop. A rentabilidade divulgada não é líquida de impostos (se aplicável). Rentabilidade passada não garante rentabilidade futura. Os investidores devem desenvolver suas próprias análises e estratégias de investimentos de acordo com o perfil do investidor, disponível no Internet Banking e aplicativo para já associados do Sicredi. Para os associados que não possuem Perfil de Investimento definido, o Sicredi recomenda fortemente o preenchimento do questionário "Análise do Perfil do Investidor", disponível no Internet Banking do Associado, através do site <https://sicredi.com.br>, aplicativo do Sicredi e nas agências para que o Sicredi possa ofertar os produtos adequados, de acordo com o seu Perfil. A rentabilidade de instrumentos financeiros e produtos pode apresentar variações e seu preço ou valor pode aumentar ou diminuir. Alguns fundos de investimentos utilizam estratégias com derivativos como parte integrante de sua política de investimento, o qual consta no regulamento do produto. Tais estratégias, da forma como são adotadas, podem resultar em perdas patrimoniais para seus cotistas. O objetivo estabelecido para o fundo consiste apenas e tão somente em um referencial a ser perseguido pelo administrador do fundo. Alguns fundos podem estar expostos a significativa concentração em ativos de renda variável de poucos emissores, apresentando os riscos daí decorrentes. A instituição é remunerada pela distribuição de produtos de investimentos.