

Comentário do Gestor

Com um alto nível de taxas de juros e um cenário que segue sem novidades relevantes para o mercado de crédito bancário institucional, continuamos percebendo um investidor comprador de produtos de crédito, a despeito dos menores níveis de taxas encontrados no momento. A carteira de crédito bancário segue entregando resultados positivos, com um prazo médio controlado e resultado ligeiramente superiores ao CDI no mês. A carteira de crédito corporativo, trouxe um mês de ótimos resultados, recuperando boa parte das perdas observadas em abril, destaques especiais para Hapvida e Sendas (Assaí). Na parcela de inflação, o desempenho foi superior ao CDI, com uma inflação que veio mais pressionada, o que beneficia títulos/produtos atrelados à inflação como esse. As principais contribuições para essa pressão vieram de itens como transportes, já refletindo o aumento dos preços do petróleo em decorrência das tensões no Oriente Médio, fato que segue trazendo incerteza ao cenário, o que impacta preços, juros e inflação ao redor do planeta. Além disso, com o início do ciclo de corte na taxa Selic aqui no mercado local, por mais gradual e em aberto que esteja se desenhando, traz algum alívio sobre as taxas dos títulos, e beneficia o preço, agregando resultado aos investidores desse tipo de produto.

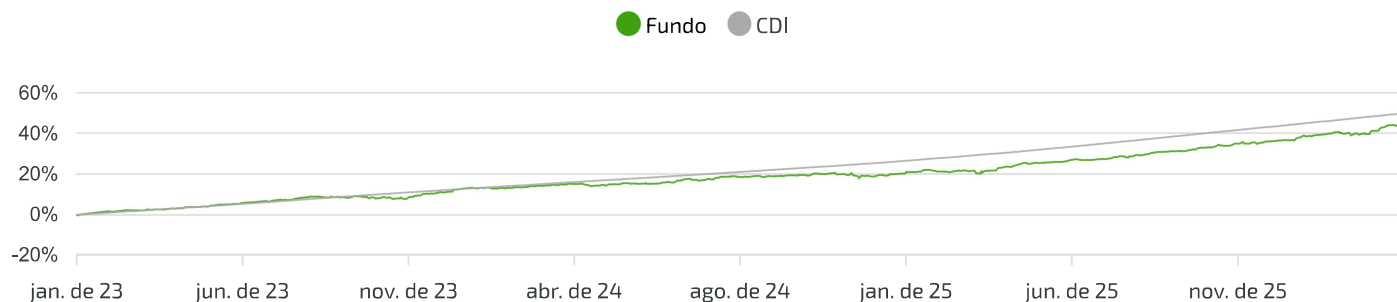
Objetivo do Fundo

Se você busca retornos expressivos, diversificando seus investimentos e tem disposição a assumir riscos elevados e oscilações no médio e longo prazo, você é um investidor arrojado. Por meio de uma gestão ativa da asset Sicredi, o fundo busca retornos superiores ao CDI no longo prazo através de uma estratégia composta por títulos públicos, crédito privado de baixo risco, juros, inflação e uma parcela em renda variável. Este fundo é integrante da nova família de fundos por perfil do Sicredi, que reflete o comportamento de uma carteira arrojada, e o melhor, o valor de entrada é de apenas R\$ 1,00.

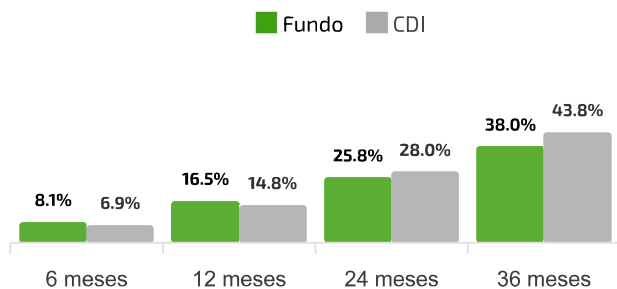
Rentabilidade Mensal

		JAN	FEV	MAR	ABR	MAI	JUN	JUL	AGO	SET	OUT	NOV	DEZ	ANO
2026	Fundo	1.73%	1.42%	0.24%	2.15%	-	-	-	-	-	-	-	-	5.64%
	CDI	1.16%	1.00%	1.21%	1.09%	-	-	-	-	-	-	-	-	4.54%
	% CDI	148.6%	142.4%	19.8%	197.1%	-	-	-	-	-	-	-	-	124.2%
2025	Fundo	1.78%	0.25%	0.21%	1.60%	1.60%	1.20%	0.27%	1.58%	1.48%	1.39%	1.44%	0.87%	14.53%
	CDI	1.01%	0.99%	0.96%	1.06%	1.14%	1.10%	1.28%	1.16%	1.22%	1.28%	1.05%	1.22%	14.31%
	% CDI	176.3%	25.4%	21.9%	151.5%	140.7%	109.5%	21.2%	135.7%	121.3%	109.0%	136.8%	71.3%	101.5%
2024	Fundo	-0.08%	0.90%	0.91%	-0.83%	0.79%	0.64%	1.18%	1.08%	0.24%	0.42%	0.40%	-0.87%	4.87%
	CDI	0.97%	0.80%	0.83%	0.89%	0.83%	0.79%	0.91%	0.87%	0.83%	0.93%	0.79%	0.93%	10.87%
	% CDI	-	112.2%	109.2%	-	94.8%	81.2%	130.1%	124.5%	28.8%	45.3%	50.6%	-	44.8%

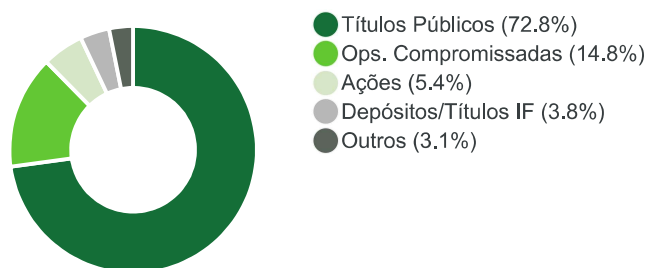
Rentabilidade Histórica



Rentabilidade Acumulada



Composição da Carteira



Dados Estatísticos

Total de meses positivos 53
 Máximo retorno mensal 2,96%
 Patrimônio líquido R\$15.667.882,67
 Quantidade de cotistas 11.942

Total de meses negativos 8
 Mínimo retorno mensal -0,87%
 Patrimônio líq. médio (12m) R\$7.543.706,40

Principais Características

Aplicação Inicial R\$ 1,00
 Movimentação mínima R\$ 1,00
 Cota de aplicação D+1

Público alvo PF e PJ
 Crédito em conta corrente D+3
 Taxa adm 0,50% a.a.
 Taxa performance 0% a.a.

Valor da cota R\$1,647795

Volatilidade (12m) 2,83%
Benchmark CDI

Cota de resgate
D+1

CNPJ Fundo
17.332.083/0001-19
Abertura: 01/04/2021

Gestor
Confederação Interestadual Das
Cooperativas Ligadas Ao Sicredi
03.795.072/0001-60

Administrador
Banco Cooperativo Sicredi S.A.
01.181.521/0001-55

Custodiante
Banco Cooperativo Sicredi S.A.
01.181.521/0001-55

Auditoria Independente
Ernst & Young Auditores
Independentes S/S Ltda.
61.366.936/0001-25

Ouvidoria
ouvidoria_fundos@sicredi.com.br



Ao investidor é recomendada a leitura cuidadosa do Prospecto, do Formulário de Informações Complementares, da Lâmina de Informações Essenciais e do Regulamento do Fundo de Investimento antes de aplicar seus recursos. Fundos de Investimentos não contam com a garantia do Administrador do Fundo, do Gestor da Carteira, de qualquer mecanismo de seguro, ou, ainda do Fundo Garantidor de Crédito - FGC ou FGCoop. A rentabilidade divulgada não é líquida de impostos (se aplicável). Rentabilidade passada não garante rentabilidade futura. Os investidores devem desenvolver suas próprias análises e estratégias de investimentos de acordo com o perfil do investidor, disponível no Internet Banking e aplicativo para já associados do Sicredi. Para os associados que não possuem Perfil de Investimento definido, o Sicredi recomenda fortemente o preenchimento do questionário "Análise do Perfil do Investidor", disponível no Internet Banking do Associado, através do site <https://sicredi.com.br>, aplicativo do Sicredi e nas agências para que o Sicredi possa ofertar os produtos adequados, de acordo com o seu Perfil. A rentabilidade de instrumentos financeiros e produtos pode apresentar variações e seu preço ou valor pode aumentar ou diminuir. Alguns fundos de investimentos utilizam estratégias com derivativos como parte integrante de sua política de investimento, o qual consta no regulamento do produto. Tais estratégias, da forma como são adotadas, podem resultar em perdas patrimoniais para seus cotistas. O objetivo estabelecido para o fundo consiste apenas e tão somente em um referencial a ser perseguido pelo administrador do fundo. Alguns fundos podem estar expostos a significativa concentração em ativos de renda variável de poucos emissores, apresentando os riscos daí decorrentes. A instituição é remunerada pela distribuição de produtos de investimentos.