

### Comentário do Gestor

Operamos com uma carteira composta por empresas com boas práticas ESG, o que nos faz ter maior exposição a setores mais estruturais e sensíveis a juros, como utilidade pública, consumo e financeiro, que tendem a ser testados em ambientes de incerteza. Com o aumento das preocupações com inflação e a postura mais cautelosa dos bancos centrais, observamos maior precificação em juros, pressionando alguns segmentos. No mês, os setores de utilidade pública e financeiro foram bastante bem, enquanto as empresas ligadas a bens e consumo operaram abaixo da média. Neste cenário o fundo apresentou um desempenho próximo a neutralidade no mês, tendo superado o seu índice de referência na janela.

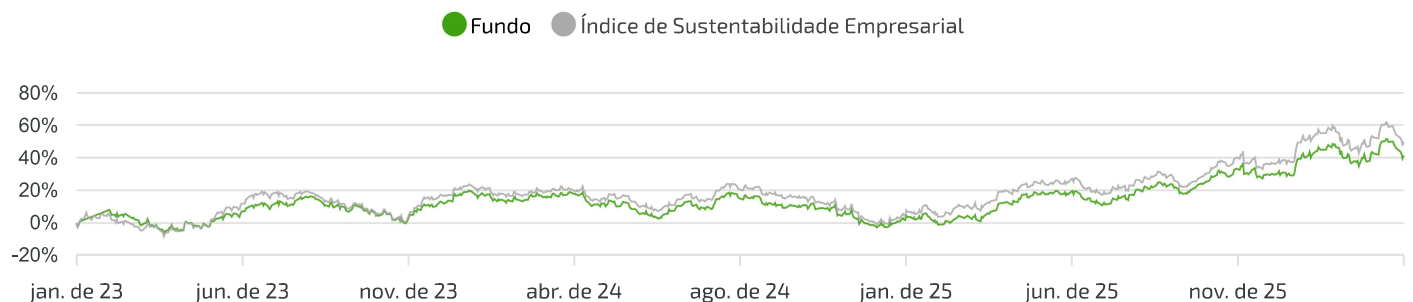
### Objetivo do Fundo

Por meio de uma gestão ativa da asset Sicredi, este fundo busca retorno superior ao índice ISE B3 – Índice de Sustentabilidade Empresarial, divulgado pela B3. ESG é a abreviação de Environmental, Social and Governance, onde esses pilares consolidam um conjunto de padrões e boas práticas que visam definir se a operação de uma empresa é socialmente consciente, sustentável e corretamente gerenciada. O fundo também poderá aproveitar oportunidades em ações conforme premissas e avaliações estabelecidas pela gestora e que estejam alinhadas com o conceito ESG. Destinado a investidores que possuam perfil moderado e arrojado, que busquem elevados retornos no longo prazo e aceitem oscilações nas suas aplicações.

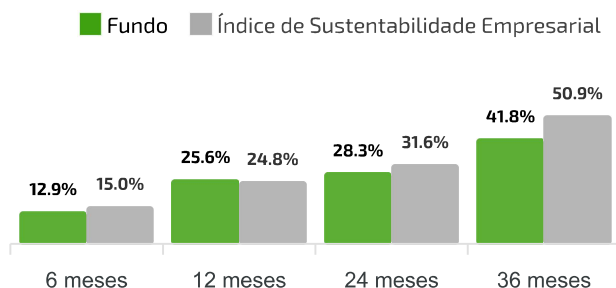
### Rentabilidade Mensal

		JAN	FEV	MAR	ABR	MAI	JUN	JUL	AGO	SET	OUT	NOV	DEZ	ANO
2026	Fundo	7.62%	4.54%	-2.79%	-0.65%	-	-	-	-	-	-	-	-	8.65%
	ISE	9.90%	3.72%	-2.39%	-1.64%	-	-	-	-	-	-	-	-	9.44%
	% ISE	76.9%	122.0%	-	-	-	-	-	-	-	-	-	-	91.6%
2025	Fundo	5.03%	-4.55%	3.51%	9.86%	4.43%	1.43%	-6.60%	8.25%	2.68%	1.17%	6.46%	-2.38%	31.81%
	ISE	5.72%	-2.92%	4.69%	10.48%	3.84%	1.82%	-7.19%	7.41%	2.10%	0.87%	7.62%	-2.37%	35.41%
	% ISE	88.0%	-	74.8%	94.1%	115.3%	78.4%	-	111.4%	127.6%	135.1%	84.7%	-	89.8%
2024	Fundo	-4.75%	2.54%	1.98%	-7.38%	-4.30%	1.75%	2.09%	5.20%	-3.50%	-0.56%	-4.89%	-6.17%	-17.39%
	ISE	-4.96%	1.99%	1.21%	-6.02%	-3.61%	1.10%	2.83%	5.99%	-2.62%	-2.48%	-5.60%	-6.77%	-18.14%
	% ISE	-	127.8%	163.0%	-	-	158.6%	73.9%	86.7%	-	-	-	-	-

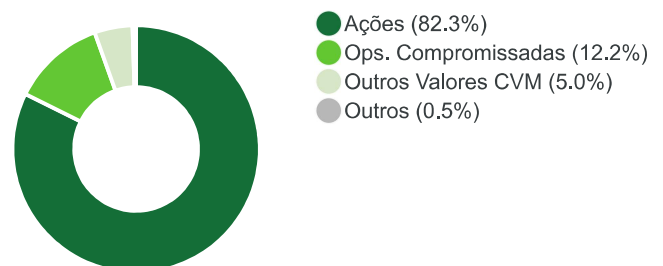
### Rentabilidade Histórica



### Rentabilidade Acumulada



### Composição da Carteira



### Dados Estatísticos

<b>Total de meses positivos</b> 29	<b>Total de meses negativos</b> 24
<b>Máximo retorno mensal</b> 12,17%	<b>Mínimo retorno mensal</b> -12,06%
<b>Patrimônio líquido</b> R\$38.983.754,37	<b>Patrimônio líq. médio (12m)</b> R\$24.604.845,05
<b>Quantidade de cotistas</b> 4.001	<b>Volatilidade (12m)</b> 17,87%
<b>Valor da cota</b> R\$1,267373	<b>Benchmark</b> Índice de Sustentabilidade Empresarial

### Principais Características

<b>Aplicação Inicial</b> R\$ 100,00	<b>Público alvo</b> PF, PJ e RPPS
<b>Movimentação mínima</b> R\$ 100,00	<b>Crédito em conta corrente</b> D+3
<b>Cota de aplicação</b> D+0	<b>Taxa adm</b> 1,00% a.a.
<b>Cota de resgate</b> D+1	<b>Taxa performance</b> 0% a.a.

**CNPJ Fundo**  
41.283.741/0001-04  
Abertura: 16/12/2021

**Gestor**  
Confederação Interestadual Das  
Cooperativas Ligadas Ao Sicredi  
03.795.072/0001-60

**Administrador**  
Banco Cooperativo Sicredi S.A.  
01.181.521/0001-55

**Custodiante**  
Banco Cooperativo Sicredi S.A.  
01.181.521/0001-55

**Auditoria Independente**  
Ernst & Young Auditores  
Independentes S/S Ltda.  
61.366.936/0001-25

**Ouvidoria**  
ouvidoria\_fundos@sicredi.com.br



Ao investidor é recomendada a leitura cuidadosa do Prospecto, do Formulário de Informações Complementares, da Lâmina de Informações Essenciais e do Regulamento do Fundo de Investimento antes de aplicar seus recursos. Fundos de Investimentos não contam com a garantia do Administrador do Fundo, do Gestor da Carteira, de qualquer mecanismo de seguro, ou, ainda do Fundo Garantidor de Crédito - FGC ou FGCoop. A rentabilidade divulgada não é líquida de impostos (se aplicável). Rentabilidade passada não garante rentabilidade futura. Os investidores devem desenvolver suas próprias análises e estratégias de investimentos de acordo com o perfil do investidor, disponível no Internet Banking e aplicativo para já associados do Sicredi. Para os associados que não possuem Perfil de Investimento definido, o Sicredi recomenda fortemente o preenchimento do questionário "Análise do Perfil do Investidor", disponível no Internet Banking do Associado, através do site <https://sicredi.com.br>, aplicativo do Sicredi e nas agências para que o Sicredi possa ofertar os produtos adequados, de acordo com o seu Perfil. A rentabilidade de instrumentos financeiros e produtos pode apresentar variações e seu preço ou valor pode aumentar ou diminuir. Alguns fundos de investimentos utilizam estratégias com derivativos como parte integrante de sua política de investimento, o qual consta no regulamento do produto. Tais estratégias, da forma como são adotadas, podem resultar em perdas patrimoniais para seus cotistas. O objetivo estabelecido para o fundo consiste apenas e tão somente em um referencial a ser perseguido pelo administrador do fundo. Alguns fundos podem estar expostos a significativa concentração em ativos de renda variável de poucos emissores, apresentando os riscos daí decorrentes. A instituição é remunerada pela distribuição de produtos de investimentos.