

Comentário do Gestor

Com um alto nível de taxas de juros e um cenário que segue sem novidades relevantes para o mercado de crédito bancário institucional, continuamos percebendo um investidor comprador de produtos de crédito, a despeito dos menores níveis de taxas encontrados no momento. A carteira de crédito bancário segue entregando resultados positivos, com um prazo médio controlado e resultado ligeiramente superiores ao CDI no mês. A carteira de crédito corporativo, trouxe um mês de ótimos resultados, recuperando boa parte das perdas observadas em abril, destaques especiais para Hapvida e Sendas (Assaí). Assaí tinha sofrido com uma piora de percepção fruto de dívidas contraídas pré-cisão com o GPA, que poderiam ter responsabilidade solidária do Assaí, enquanto Hapvida, havia sido impactada por uma competição agressiva de operadoras de saúde incumbentes, aumento relevante das despesas judiciais, baixa conversão no aumento de capacidade de hospitais.

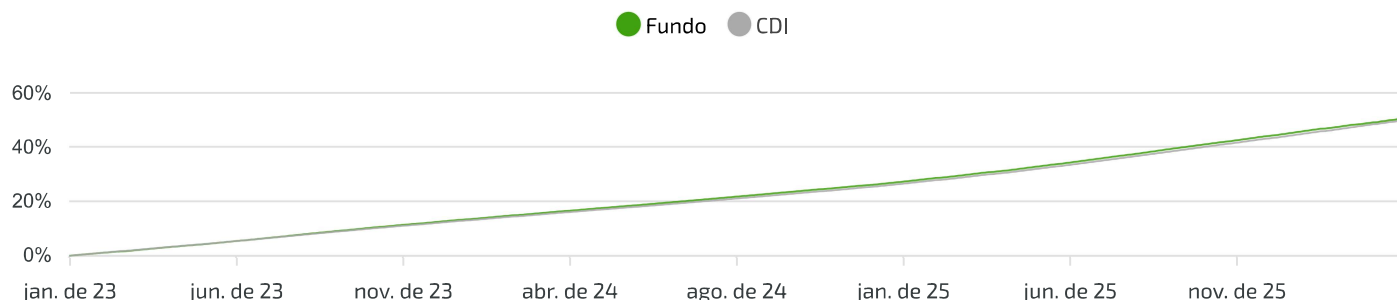
Objetivo do Fundo

Esta é uma opção de fundo de renda fixa que busca um retorno superior ao CDI. Ao escolher esse produto, você diversifica o seu investimento com segurança e conta com títulos de empresas privadas de primeira linha. Na prática, isso quer dizer que os seus ativos estão aplicados em negócios classificados com baixo risco pelas agências especializadas nessa avaliação. Esse produto é destinado a todos os perfis de investidores.

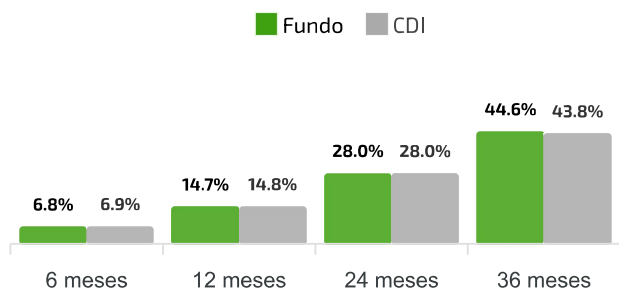
Rentabilidade Mensal

		JAN	FEV	MAR	ABR	MAI	JUN	JUL	AGO	SET	OUT	NOV	DEZ	ANO
2026	Fundo	1.19%	0.94%	1.09%	1.12%	-	-	-	-	-	-	-	-	4.41%
	CDI	1.16%	1.00%	1.21%	1.09%	-	-	-	-	-	-	-	-	4.54%
	% CDI	102.2%	94.3%	89.9%	102.7%	-	-	-	-	-	-	-	-	97.1%
2025	Fundo	1.03%	0.99%	0.97%	1.05%	1.16%	1.10%	1.30%	1.12%	1.29%	1.24%	1.04%	1.23%	14.37%
	CDI	1.01%	0.99%	0.96%	1.06%	1.14%	1.10%	1.28%	1.16%	1.22%	1.28%	1.05%	1.22%	14.31%
	% CDI	102.0%	100.5%	101.0%	99.4%	102.0%	100.3%	101.9%	96.2%	105.7%	97.2%	98.8%	100.8%	100.4%
2024	Fundo	0.99%	0.84%	0.86%	0.92%	0.85%	0.82%	0.93%	0.91%	0.85%	0.94%	0.80%	0.89%	11.13%
	CDI	0.97%	0.80%	0.83%	0.89%	0.83%	0.79%	0.91%	0.87%	0.83%	0.93%	0.79%	0.93%	10.87%
	% CDI	102.4%	104.7%	103.2%	103.7%	102.0%	104.0%	102.5%	104.9%	101.9%	101.3%	101.1%	95.9%	102.4%

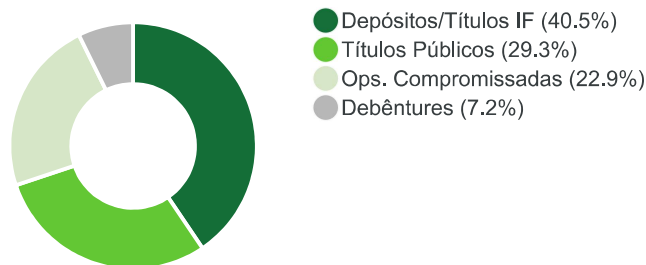
Rentabilidade Histórica



Rentabilidade Acumulada



Composição da Carteira



Dados Estatísticos

Total de meses positivos 126
Máximo retorno mensal 1,72%
Patrimônio líquido
 R\$3.274.962.731,52
Quantidade de cotistas 36.116
Valor da cota R\$2,578516

Total de meses negativos 1
Mínimo retorno mensal -0,51%
Patrimônio líq. médio (12m)
 R\$2.809.798.580,15
Volatilidade (12m) 0,08%
Benchmark CDI

Principais Características

Aplicação Inicial R\$ 100,00
Movimentação mínima R\$ 100,00
Cota de aplicação
 D+0
Cota de resgate
 D+0

Público alvo PF e PJ
Crédito em conta corrente D+1
Taxa adm 0,30% a.a.
Taxa performance 0% a.a.



Ao investidor é recomendada a leitura cuidadosa do Prospecto, do Formulário de Informações Complementares, da Lâmina de Informações Essenciais e do Regulamento do Fundo de Investimento antes de aplicar seus recursos. Fundos de Investimentos não contam com a garantia do Administrador do Fundo, do Gestor da Carteira, de qualquer mecanismo de seguro, ou, ainda do Fundo Garantidor de Crédito - FGC ou FGCoop. A rentabilidade divulgada não é líquida de impostos (se aplicável). Rentabilidade passada não garante rentabilidade futura. Os investidores devem desenvolver suas próprias análises e estratégias de investimentos de acordo com o perfil do investidor, disponível no Internet Banking e aplicativo para já associados do Sicredi. Para os associados que não possuem Perfil de Investimento definido, o Sicredi recomenda fortemente o preenchimento do questionário "Análise do Perfil do Investidor", disponível no Internet Banking do Associado, através do site <https://sicredi.com.br>, aplicativo do Sicredi e nas agências para que o Sicredi possa ofertar os produtos adequados, de acordo com o seu Perfil. A rentabilidade de instrumentos financeiros e produtos pode apresentar variações e seu preço ou valor pode aumentar ou diminuir. Alguns fundos de investimentos utilizam estratégias com derivativos como parte integrante de sua política de investimento, o qual consta no regulamento do produto. Tais estratégias, da forma como são adotadas, podem resultar em perdas patrimoniais para seus cotistas. O objetivo estabelecido para o fundo consiste apenas e tão somente em um referencial a ser perseguido pelo administrador do fundo. Alguns fundos podem estar expostos a significativa concentração em ativos de renda variável de poucos emissores, apresentando os riscos daí decorrentes. A instituição é remunerada pela distribuição de produtos de investimentos.

