

### Comentário do Gestor

O mercado de corporativo foi bem no mês, com o mercado coletando ganhos frente às perdas observadas em abril. Vários ativos performaram bastante bem no período, com destaque especial para os casos de Hapvida e Sendas (Assaí). Assaí tinha sofrido com uma piora de percepção fruto de dívidas contraídas pré-cisão com o GPA, que poderiam ter responsabilidade solidária do Assaí, enquanto Hapvida, havia sido impactada por uma competição agressiva de operadoras de saúde incumbentes, aumento relevante das despesas judiciais, baixa conversão no aumento de capacidade de hospitais. Ambos os fatos geraram uma piora na percepção de risco, impactando também as dívidas das companhias, que com o andar do tempo vão sendo dissipados caso não tenhamos novidades negativas. Com um alto nível de Selic esperado por mais tempo, resultando em retornos nominais e reais expressivos, ocorre uma aceitação maior por parte dos investidores em ativos pós fixados, refletindo diretamente na performance da nossa estratégia de títulos públicos. O posicionamento da carteira focado em vértices longos se mostrou relativamente neutro no mês, dado que com a manutenção do conflito global entre Irã e Estados Unidos, o Tesouro Nacional e os investidores têm mantido cautela na tomada de riscos. Neste cenário, o produto performou próximo ao CDI no mês, em linha com o apetite a risco contratado.

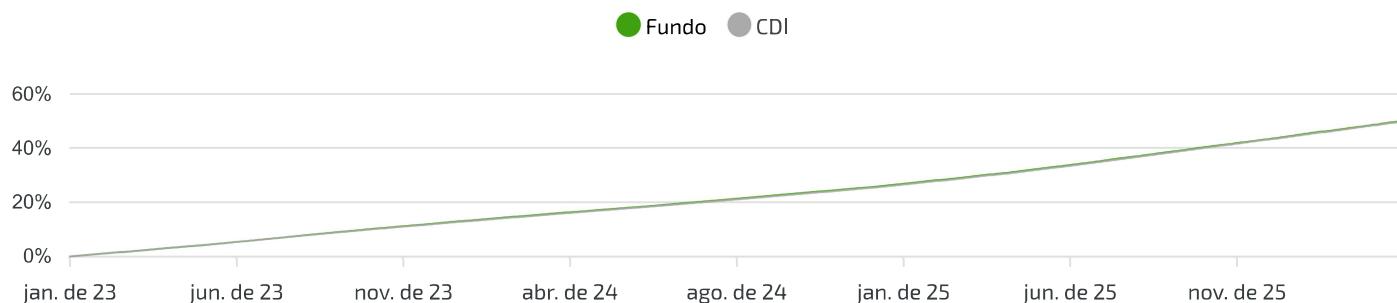
### Objetivo do Fundo

Esse é um fundo investimento de renda fixa que tem classificação tributária de longo prazo e considera um mix de títulos públicos e privados com excelente rating de crédito pelas agências classificadoras de risco. O objetivo é superar o CDI por meio de atuação ativa no mercado de taxas de juros pré e pós fixadas e de índices de preços. Essa é uma opção indicada para os perfis conservadores e moderados.

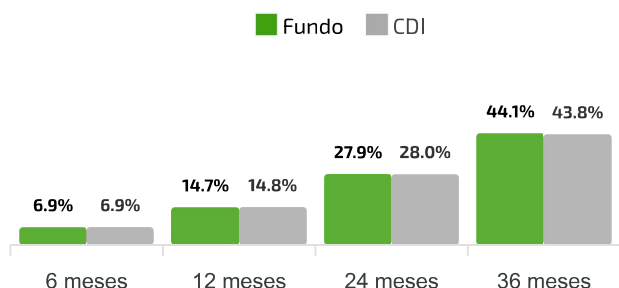
### Rentabilidade Mensal

		JAN	FEV	MAR	ABR	MAI	JUN	JUL	AGO	SET	OUT	NOV	DEZ	ANO
2026	Fundo	1.23%	0.98%	1.17%	1.11%	-	-	-	-	-	-	-	-	4.57%
	CDI	1.16%	1.00%	1.21%	1.09%	-	-	-	-	-	-	-	-	4.54%
	% CDI	105.7%	98.3%	96.5%	101.7%	-	-	-	-	-	-	-	-	100.7%
2025	Fundo	1.06%	0.99%	0.93%	1.06%	1.14%	1.09%	1.25%	1.17%	1.23%	1.26%	1.04%	1.17%	14.23%
	CDI	1.01%	0.99%	0.96%	1.06%	1.14%	1.10%	1.28%	1.16%	1.22%	1.28%	1.05%	1.22%	14.31%
	% CDI	105.0%	100.5%	96.8%	100.4%	100.3%	99.4%	98.0%	100.5%	100.8%	98.8%	98.8%	95.9%	99.4%
2024	Fundo	0.98%	0.82%	0.83%	0.85%	0.83%	0.81%	0.92%	0.89%	0.85%	0.94%	0.79%	0.87%	10.88%
	CDI	0.97%	0.80%	0.83%	0.89%	0.83%	0.79%	0.91%	0.87%	0.83%	0.93%	0.79%	0.93%	10.87%
	% CDI	101.4%	102.2%	99.6%	95.8%	99.6%	102.7%	101.4%	102.6%	101.9%	101.3%	99.8%	93.8%	100.1%


### Rentabilidade Histórica



### Rentabilidade Acumulada



### Composição da Carteira



### Dados Estatísticos

Total de meses positivos 152  
Máximo retorno mensal 1,77%

Total de meses negativos 1  
Mínimo retorno mensal -0,51%

### Principais Características

Aplicação Inicial R\$ 100,00  
Movimentação mínima R\$ 100,00

Público alvo PF e PJ  
Crédito em conta corrente D+1  
Taxa adm 0,30% a.a.

**Patrimônio líquido**

R\$577.194.485,26

**Quantidade de cotistas** 12.733**Valor da cota** R\$3,258503**Patrimônio líq. médio (12m)**

R\$449.545.007,33

**Volatilidade (12m)** 0,22%**Benchmark** CDI**Cota de aplicação**

D+0

**Cota de resgate**

D+0

**Taxa performance** 20% do que exceder CDI**CNPJ Fundo**  
16.938.231/0001-80  
Abertura: 20/08/2013**Gestor**  
Confederação Interestadual Das  
Cooperativas Ligadas Ao Sicredi  
03.795.072/0001-60**Administrador**  
Banco Cooperativo Sicredi S.A.  
01.181.521/0001-55**Custodiante**  
Banco Cooperativo Sicredi S.A.  
01.181.521/0001-55**Auditoria Independente**  
Ernst & Young Auditores  
Independentes S/S Ltda.  
61.366.936/0001-25**Ouvidoria**  
ouvidoria\_fundos@sicredi.com.br

Ao investidor é recomendada a leitura cuidadosa do Prospecto, do Formulário de Informações Complementares, da Lâmina de Informações Essenciais e do Regulamento do Fundo de Investimento antes de aplicar seus recursos. Fundos de Investimentos não contam com a garantia do Administrador do Fundo, do Gestor da Carteira, de qualquer mecanismo de seguro, ou, ainda do Fundo Garantidor de Crédito - FGC ou FGCoop. A rentabilidade divulgada não é líquida de impostos (se aplicável). Rentabilidade passada não garante rentabilidade futura. Os investidores devem desenvolver suas próprias análises e estratégias de investimentos de acordo com o perfil do investidor, disponível no Internet Banking e aplicativo para já associados do Sicredi. Para os associados que não possuem Perfil de Investimento definido, o Sicredi recomenda fortemente o preenchimento do questionário "Análise do Perfil do Investidor", disponível no Internet Banking do Associado, através do site <https://sicredi.com.br>, aplicativo do Sicredi e nas agências para que o Sicredi possa ofertar os produtos adequados, de acordo com o seu Perfil. A rentabilidade de instrumentos financeiros e produtos pode apresentar variações e seu preço ou valor pode aumentar ou diminuir. Alguns fundos de investimentos utilizam estratégias com derivativos como parte integrante de sua política de investimento, o qual consta no regulamento do produto. Tais estratégias, da forma como são adotadas, podem resultar em perdas patrimoniais para seus cotistas. O objetivo estabelecido para o fundo consiste apenas e tão somente em um referencial a ser perseguido pelo administrador do fundo. Alguns fundos podem estar expostos a significativa concentração em ativos de renda variável de poucos emissores, apresentando os riscos daí decorrentes. A instituição é remunerada pela distribuição de produtos de investimentos.