

**Material de Divulgação do Fundo**
**abril/2026**
**CNPJ**  
 18.884.816/0001-90

**Nome do fundo**

SICREDI FIF ESPECIALMENTE CONSTITUÍDO RF PREVIDÊNCIA VALOR INFLAÇÃO - RESPONSABILIDADE LIMITADA

**Gestor**

CONFEDERAÇÃO INTERESTADUAL DAS COOPERATIVAS LIGADAS AO SICREDI

**Administrador**

BANCO COOPERATIVO SICREDI S.A.

**Custodiante**

BANCO COOPERATIVO SICREDI S.A.

**Auditor independente**

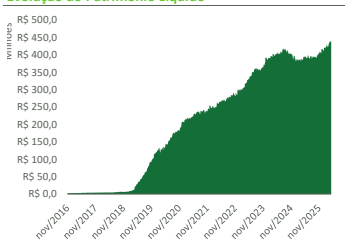
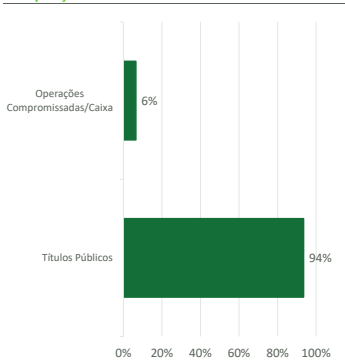
ERNST &amp; YOUNG AUDITORES INDEPENDENTES S/S LTDA.

**Rentabilidades Acumuladas**

Período	Fundo	Benchmark	Dif.
Últimos 3 meses	3,48%	3,81%	-0,33%
Últimos 6 meses	6,72%	7,32%	-0,60%
Últimos 12 meses	11,18%	12,35%	-1,16%
Últimos 24 meses	14,72%	17,46%	-2,73%
Últimos 36 meses	22,37%	26,65%	-4,28%
Últimos 48 meses	31,86%	37,77%	-5,91%
Últimos 60 meses	35,95%	44,23%	-8,28%
Desde o início	108,12%	142,97%	-34,85%

**Patrimônio Líquido**

Atual	R\$	440.682.405,39
Médio nos últimos 12 meses	R\$	405.934.035,84
Médio desde o início	R\$	209.875.675,75

**Evolução do Patrimônio Líquido**

**Composição da Carteira\***


Data da carteira: abr/2026

\*Número de aberturas consecutivas: 5

**Objetivo do fundo**

O objetivo do FUNDO é proporcionar aos seus cotistas rentabilidade compatível com o índice IMA-B ANBIMA.

**Público Alvo**

O FUNDO destina-se exclusivamente a receber, diretamente ou por meio dos seus fundos de investimentos, recursos referentes às reservas técnicas de Plano Gerador de Benefício Livre - PGBL e de Vida Gerador de Benefício Livre - VGBL instituídos pela Icatu Seguros S.A, Investidor Profissional nos termos da Instrução CVM nº 539, de 13 de novembro de 2013 ("ICVM 539/13") e posteriores alterações.

**Política de Investimento**

O FUNDO se classifica como renda fixa e aplicará os recursos integrantes de sua carteira da seguinte forma: 80% (oitenta por cento), no mínimo, em quaisquer ativos financeiros de renda fixa, diretamente ou sintetizados via derivativos.

**Informações do fundo**

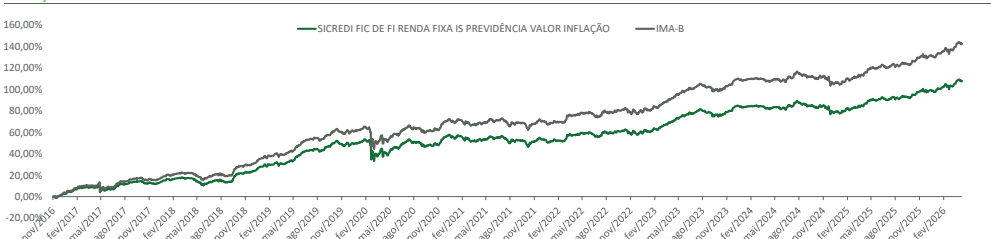
Classificação Anbima	Previdência RF Indexados
Classificação CVM	Fundo de Renda Fixa
Código Anbima	CO000376582
Código ISIN	BRCRE8CTF000
Lançamento	21/11/2016
Benchmark	IMA-B
Taxa de administração	Mínima: 1,10% Máxima: 1,10% Efetiva: 1,10% Mínima: Não há
Taxa de performance	Máxima: Não há Efetiva: Não há
Aplicações (Dias úteis)	Depósito em D+0 Cota em D+0 Cota em D+1
Resgate (Dias úteis)	Liquidação em D+2 Pagamento de acordo com o prazo dos planos*
Cota	Fechamento

**Risco**

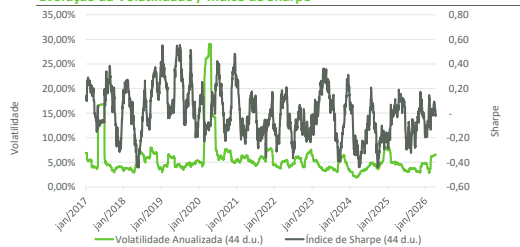
**Permissões**

Limite de aplicação em ativos no exterior	0%
Limite de aplicação em crédito privado	50%
Utiliza derivativos para proteção?	Sim

	jan	fev	mar	abr	mai	jun	jul	ago	set	out	nov	dez	Ano	Acum.
2022 - Fundo	-0,86%	0,39%	2,95%	0,67%	0,89%	-0,42%	-0,98%	1,12%	1,38%	1,10%	-0,85%	-0,29%	5,15%	60,89%
2022 - Benchmark	-0,73%	0,54%	3,07%	0,83%	0,96%	-0,36%	-0,88%	1,10%	1,48%	1,23%	-0,79%	-0,19%	6,37%	80,85%
2022 - Dif.	-0,13%	-0,15%	-0,12%	-0,17%	-0,07%	-0,06%	-0,10%	0,02%	-0,10%	-0,13%	-0,06%	-0,10%	-1,22%	-19,96%
2023 - Fundo	-0,08%	1,19%	2,55%	1,94%	2,49%	2,31%	0,73%	-0,49%	-1,11%	-0,76%	2,58%	2,70%	14,85%	84,78%
2023 - Benchmark	0,00%	1,28%	2,66%	2,02%	2,53%	2,39%	0,81%	-0,38%	-0,95%	-0,66%	2,62%	2,75%	16,05%	109,89%
2023 - Dif.	-0,08%	-0,09%	-0,12%	-0,08%	-0,04%	-0,08%	-0,08%	-0,12%	-0,16%	-0,11%	-0,04%	-0,05%	-1,21%	-25,10%
2024 - Fundo	-0,56%	0,46%	-0,02%	-1,71%	1,22%	-1,06%	1,96%	0,43%	-0,78%	-0,82%	-0,06%	-2,74%	-3,70%	77,94%
2024 - Benchmark	-0,45%	0,55%	0,08%	-1,61%	1,33%	-0,97%	2,09%	0,52%	-0,67%	-0,65%	0,02%	-2,62%	-2,44%	104,77%
2024 - Dif.	-0,11%	-0,09%	-0,09%	-0,10%	-0,11%	-0,09%	-0,14%	-0,09%	-0,12%	-0,16%	-0,06%	-0,12%	-1,26%	-26,82%
2025 - Fundo	0,95%	0,43%	1,72%	2,00%	1,60%	1,22%	-0,87%	0,74%	0,47%	0,97%	1,98%	0,22%	12,01%	99,31%
2025 - Benchmark	1,07%	0,50%	1,84%	2,09%	1,70%	1,30%	-0,79%	0,84%	0,54%	1,05%	2,04%	0,31%	13,17%	131,73%
2025 - Dif.	-0,11%	-0,08%	-0,12%	-0,10%	-0,09%	-0,08%	-0,08%	-0,09%	-0,07%	-0,08%	-0,06%	-0,09%	-1,16%	-32,42%
2026 - Fundo	0,90%	1,73%	0,00%	1,72%										108,12%
2026 - Benchmark	1,00%	1,79%	0,17%	1,81%										142,97%
2026 - Dif.	-0,09%	-0,07%	-0,16%	-0,09%										-34,85%

**Evolução da Rentabilidade Acumulada**

**Indicadores Risco x Retorno**

Indicador	12 meses	Desde o início
Nº Meses <0	1	41
Nº Meses >0	11	72
Nº Meses <Benchmark	12	106
Nº Meses >Benchmark	0	7
Maior Rentabilidade Mensal	1,98%	6,95%
Menor Rentabilidade Mensal	-0,87%	-7,46%
Maximum Drawdown	2,38%	13,27%
Volatilidade Anualizada	4,30%	6,77%
Índice de Sharpe	-0,85	-0,92

**Evolução da Volatilidade / Índice de Sharpe\***


\*Índice calculado a partir da razão entre a média do retorno diário acima do cdi e a volatilidade diária.