

**CNPJ**  
 41.283.622/0001-51

**Objetivo do fundo**  
 O objetivo do FUNDO é proporcionar aos seus cotistas rentabilidade compatível com a taxa SELIC.

**Nome do fundo**  
 SICREDI FIF EM CIC ESPECIALMENTE CONSTITUÍDOS RENDA FIXA SELIC - RESPONSABILIDADE LIMITADA

**Público Alvo**  
 O FUNDO destina-se exclusivamente a receber, diretamente ou por meio dos seus fundos de investimentos, recursos referentes às reservas técnicas de Plano Gerador de Benefício Livre – PGBL e de Vida Gerador de Benefício Livre - VGBL instituídos pela Icatu Seguros S.A, Investidor Profissional nos termos da Instrução CVM nº 539, de 13 de novembro de 2013 ("ICVM 539/13") e posteriores alterações.

**Gestor**  
 CONFEDERAÇÃO INTERESTADUAL DAS COOPERATIVAS LIGADAS AO SICREDI

**Política de Investimento**  
 Os recursos do FUNDO deverão ser aplicados em sua totalidade no fundo SICREDI FUNDO DE INVESTIMENTO ESPECIALMENTE CONSTITUÍDO RENDA FIXA PREVIDÊNCIA MASTER SELIC.

**Administrador**  
 BANCO COOPERATIVO SICREDI S.A.

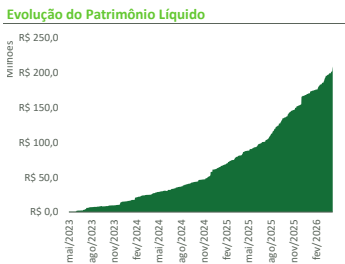
**Custodiante**  
 BANCO COOPERATIVO SICREDI S.A.

**Auditor independente**  
 ERNST & YOUNG AUDITORES INDEPENDENTES S/S LTDA.

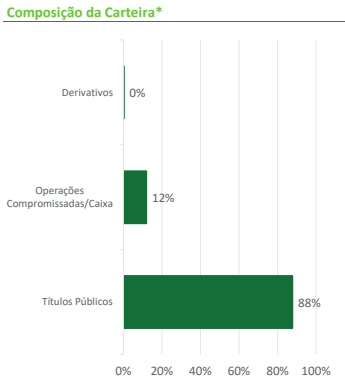
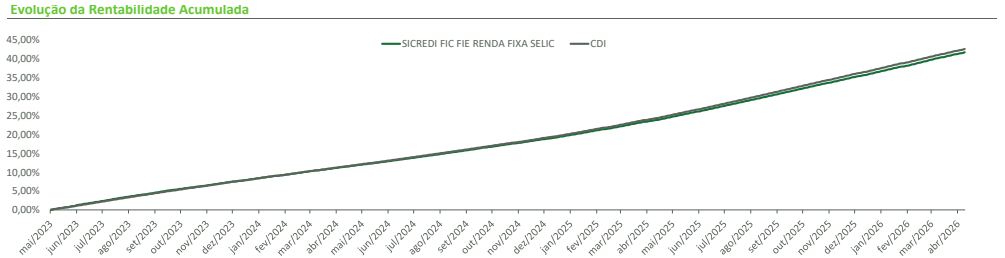
**Informações do fundo**  
 Classificação Anbima: Previdência RF Indexados  
 Classificação CVM: Fundo de Renda Fixa  
 Código Anbima: C000707147  
 Código ISIN: BR0FG2CTF003  
 Lançamento: 22/05/2023  
 Benchmark: CDI  
 Taxa de administração: Mínima: 0,40%; Máxima: 0,40%; Efetiva: 0,40%; Mínima: Não há  
 Taxa de performance: Máxima: Não há; Efetiva: Não há  
 Depósito em D+0; Cota em D+1; Liquidação em D+2  
 Pagamento de acordo com o prazo dos planos\*  
 Cota: Fechamento

**Rentabilidades Acumuladas**

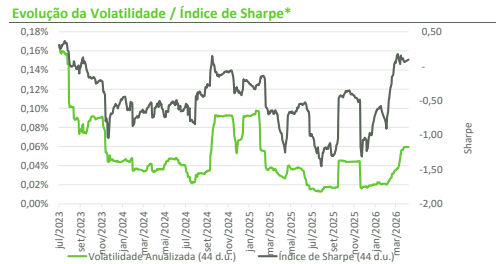
Período	Fundo	Benchmark	%CDI
Últimos 3 meses	3,33%	3,34%	99,79%
Últimos 6 meses	6,85%	6,93%	98,89%
Últimos 12 meses	14,58%	14,83%	98,32%
Últimos 24 meses	27,30%	27,99%	97,53%
Últimos 36 meses			
Últimos 48 meses			
Últimos 60 meses			
Desde o início	41,79%	42,66%	97,96%

**Patrimônio Líquido**  
 Atual: R\$ 209.026.951,04  
 Médio nos últimos 12 meses: R\$ 139.158.018,14  
 Médio desde o início: R\$ 67.916.789,62


	jan	fev	mar	abr	mai	jun	jul	ago	set	out	nov	dez	Ano	Acum.
2022														
Benchmark														
%CDI														
2023														
Benchmark														
%CDI														
2024														
Benchmark														
%CDI														
2025														
Benchmark														
%CDI														
2026														
Benchmark														
%CDI														


**Indicadores Risco x Retorno**

Indicador	12 meses	Desde o início
Nº Meses <0	0	0
Nº Meses >0	12	35
Nº Meses <Benchmark	11	30
Nº Meses >Benchmark	1	5
Maior Rentabilidade Mensal	1,26%	1,26%
Menor Rentabilidade Mensal	0,97%	0,76%
Maximum Drawdown	0,00%	0,00%
Volatilidade Anualizada	0,04%	0,12%
Índice de Sharpe	-6,87	-4,23


 Data da carteira: abr/2026  
 \*Número de aberturas consecutivas: 5

\*Índice calculado a partir da razão entre a média do retorno diário acima do cdi e a volatilidade diária.