

Material de Divulgação do Fundo
CNPJ
 07.836.161/0001-69

Nome do fundo

SICREDI FIF EM CIC ESPECIALMENTE CONSTITUÍDOS RF PREV SELETO JUROS - RESPONSABILIDADE LIMITADA

Gestor

CONFEDERAÇÃO INTERESTADUAL DAS COOPERATIVAS LIGADAS AO SICREDI

Administrador

BANCO COOPERATIVO SICREDI S.A.

Custodiante

BANCO COOPERATIVO SICREDI S.A.

Auditor independente

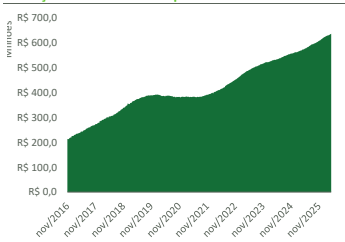
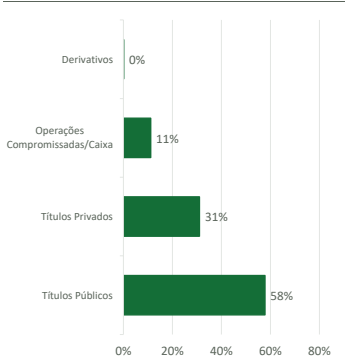
ERNST & YOUNG AUDITORES INDEPENDENTES S/S LTDA.

Rentabilidades Acumuladas

Período	Fundo	Benchmark	%CDI
Últimos 3 meses	3,17%	3,34%	95,18%
Últimos 6 meses	6,70%	6,93%	96,66%
Últimos 12 meses	14,45%	14,83%	97,48%
Últimos 24 meses	27,32%	27,99%	97,61%
Últimos 36 meses	43,05%	43,75%	98,38%
Últimos 48 meses	61,53%	62,99%	97,69%
Últimos 60 meses	73,78%	74,58%	98,92%
Desde o início	116,82%	127,25%	91,80%

Patrimônio Líquido

Atual	R\$	636.663.938,91
Médio nos últimos 12 meses	R\$	604.900.534,15
Médio desde o início	R\$	421.753.670,06

Evolução do Patrimônio Líquido

Composição da Carteira*


Data da carteira: abr/2026

*Número de aberturas consecutivas: 5

Objetivo do fundo

O objetivo do FUNDO é proporcionar aos seus cotistas rentabilidade compatível com a taxa DI-CETIP.

Público Alvo

O FUNDO destina-se exclusivamente a receber, diretamente ou por meio dos seus fundos de investimentos, recursos referentes às reservas técnicas de Plano Gerador de Benefício Livre – PGBL e de Vida Gerador de Benefício Livre - VGBL instituídos pela Icatu Seguros S.A, Investidor Profissional nos termos da Instrução CVM nº 539, de 13 de novembro de 2013 ("ICVM 539/13") e posteriores alterações.

Política de Investimento

Os recursos do FUNDO deverão ser aplicados em sua totalidade em cotas de Fundos de Investimento Especialmente Constituídos ("FIFEs").

Informações do fundo

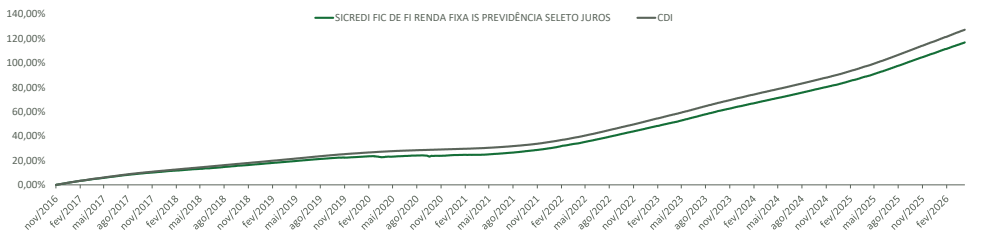
Classificação Anbima	Previdência RF Duração Baixa Grau de Investimento
Classificação CVM	Fundo de Renda Fixa
Código Anbima	CO000176451
Código ISIN	BRSIC9CTF003
Lançamento	21/11/2016
Benchmark	CDI
Taxa de administração	Mínima: 0,50% Máxima: 0,50% Efetiva: 0,50% Mínima: Não há
Taxa de performance	Máxima: Não há Efetiva: Não há
Aplicações (Dias úteis)	Depósito em D+0 Cota em D+0 Cota em D+1 Liquidação em D+2
Resgate (Dias úteis)	Pagamento de acordo com o prazo dos planos*
Cota	Fechamento

Risco

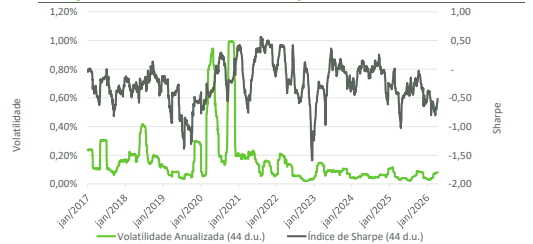
Permissões

Limite de aplicação em ativos no exterior	0%
Limite de aplicação em crédito privado	50%
Utiliza derivativos para proteção?	Sim

	jan	fev	mar	abr	mai	jun	jul	ago	set	out	nov	dez	Ano	Acum.
2022														
Fundo	0,76%	0,97%	0,90%	0,71%	1,06%	1,03%	0,97%	1,14%	1,07%	1,03%	0,98%	1,05%	12,31%	45,82%
Benchmark	0,73%	0,76%	0,93%	0,83%	1,03%	1,02%	1,03%	1,17%	1,07%	1,02%	1,02%	1,12%	12,39%	51,71%
%CDI	103,67%	128,44%	97,01%	85,22%	102,77%	101,03%	93,74%	97,89%	99,40%	100,91%	95,67%	93,35%	99,32%	88,60%
2023														
Fundo	1,07%	0,85%	1,13%	0,84%	1,16%	1,11%	1,05%	1,15%	1,01%	0,96%	0,89%	0,89%	12,81%	64,49%
Benchmark	1,12%	0,92%	1,17%	0,92%	1,12%	1,07%	1,07%	1,14%	0,97%	1,00%	0,92%	0,89%	13,04%	71,50%
%CDI	95,23%	92,12%	96,50%	91,90%	102,95%	103,79%	98,22%	100,85%	103,49%	96,50%	96,79%	99,90%	98,21%	90,20%
2024														
Fundo	0,94%	0,79%	0,85%	0,90%	0,82%	0,79%	0,90%	0,89%	0,83%	0,92%	0,79%	0,83%	10,74%	82,16%
Benchmark	0,97%	0,80%	0,83%	0,89%	0,83%	0,79%	0,91%	0,87%	0,84%	0,93%	0,79%	0,93%	10,88%	90,15%
%CDI	97,02%	99,21%	102,14%	101,68%	98,46%	99,83%	99,67%	102,26%	99,40%	99,03%	99,50%	88,92%	98,78%	91,14%
2025														
Fundo	1,02%	0,96%	0,93%	1,02%	1,13%	1,07%	1,27%	1,11%	1,24%	1,23%	1,02%	1,20%	14,05%	107,75%
Benchmark	1,01%	0,99%	0,96%	1,06%	1,14%	1,10%	1,28%	1,16%	1,22%	1,28%	1,05%	1,22%	14,32%	117,99%
%CDI	101,07%	97,80%	96,80%	96,27%	99,08%	97,76%	99,57%	95,73%	101,78%	96,71%	97,28%	98,01%	98,07%	91,79%
2026														
Fundo	1,16%	0,93%	1,14%	1,07%										116,82%
Benchmark	1,16%	1,00%	1,21%	1,09%										127,25%
%CDI	99,24%	93,70%	94,21%	97,75%										91,80%

Evolução da Rentabilidade Acumulada

Indicadores Risco x Retorno

Indicador	12 meses	Desde o início
Nº Meses <0	0	3
Nº Meses >0	12	110
Nº Meses <Benchmark	11	84
Nº Meses >Benchmark	1	29
Maior Rentabilidade Mensal	1,27%	1,27%
Menor Rentabilidade Mensal	0,93%	-0,48%
Maximum Drawdown	0,00%	0,78%
Volatilidade Anualizada	0,06%	0,35%
Índice de Sharpe	-6,35	-9,68

Evolução da Volatilidade / Índice de Sharpe*


*Índice calculado a partir da razão entre a média do retorno diário acima do CDI e a volatilidade diária.