

**Material de Divulgação do Fundo**
**CNPJ**  
 41.283.661/0001-59

**Nome do fundo**

SICREDI FIF EM CIC ESPECIALMENTE CONSTITUÍDOS RENDA FIXA INFLAÇÃO CURTA - RESPONSABILIDADE LIMITADA

**Gestor**

CONFEDERAÇÃO INTERESTADUAL DAS COOPERATIVAS LIGADAS AO SICREDI

**Administrador**

BANCO COOPERATIVO SICREDI S.A.

**Custodiante**

BANCO COOPERATIVO SICREDI S.A.

**Auditor independente**

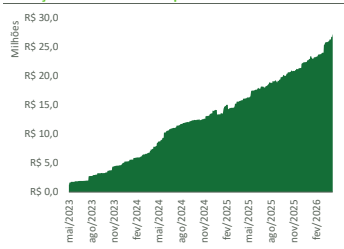
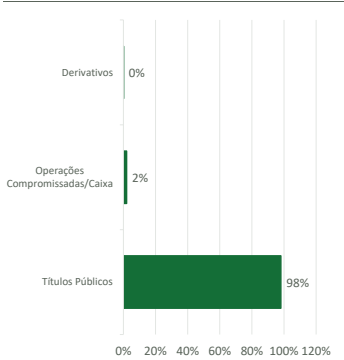
ERNST &amp; YOUNG AUDITORES INDEPENDENTES S/S LTDA.

**Rentabilidades Acumuladas**

| Período          | Fundo  | Benchmark | Dif.   |
|------------------|--------|-----------|--------|
| Últimos 3 meses  | 3,85%  | 3,98%     | -0,13% |
| Últimos 6 meses  | 7,06%  | 7,37%     | -0,32% |
| Últimos 12 meses | 11,23% | 11,98%    | -0,75% |
| Últimos 24 meses | 21,06% | 22,47%    | -1,41% |
| Últimos 36 meses |        |           |        |
| Últimos 48 meses |        |           |        |
| Últimos 60 meses |        |           |        |
| Desde o início   | 30,49% | 32,46%    | -1,97% |

**Patrimônio Líquido**

|                            |     |               |
|----------------------------|-----|---------------|
| Atual                      | R\$ | 27.189.934,11 |
| Médio nos últimos 12 meses | R\$ | 20.662.366,45 |
| Médio desde o início       | R\$ | 12.566.970,65 |

**Evolução do Patrimônio Líquido**

**Composição da Carteira\***


Data da carteira: abr/2026

\*Número de aberturas consecutivas: 5

**Objetivo do fundo**

O objetivo do FUNDO é proporcionar aos seus cotistas rentabilidade compatível com o índice IMA-B5 ANBIMA.

**Público Alvo**

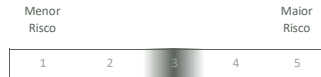
O FUNDO destina-se exclusivamente a receber, diretamente ou por meio dos seus fundos de investimentos, recursos referentes às reservas técnicas de Plano Gerador de Benefício Livre - PGBL e de Vida Gerador de Benefício Livre - VGBL instituídos pela Icatu Seguros S.A, Investidor Profissional nos termos da Instrução CVM nº 539, de 13 de novembro de 2013 ("ICVM 539/13") e posteriores alterações.

**Política de Investimento**

Os recursos do FUNDO deverão ser aplicados em sua totalidade em cotas dos fundos: SICREDI FUNDO DE INVESTIMENTO ESPECIALMENTE CONSTITUÍDO RENDA FIXA PREVIDÊNCIA MASTER INFLAÇÃO CURTA e SICREDI FUNDO DE INVESTIMENTO ESPECIALMENTE CONSTITUÍDO RENDA FIXA PREVIDÊNCIA MASTER SELIC.

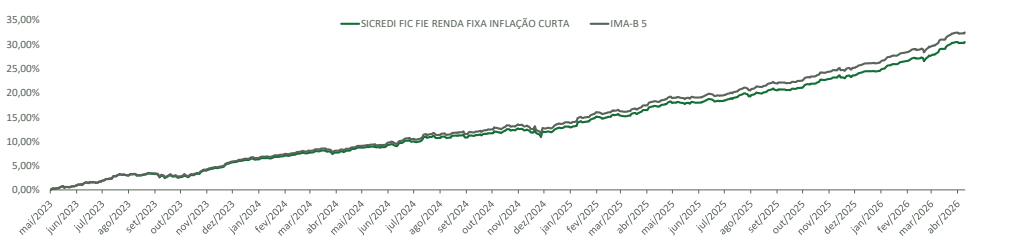
**Informações do fundo**

|                         |   |
|-------------------------|---|
| Classificação Anbima    | Previdência RF Indexados                    |
| Classificação CVM       | Fundo de Renda Fixa                         |
| Código Anbima           | C000706981                                  |
| Código ISIN             | BR0FG3CTF001                                |
| Lançamento              | 22/05/2023                                  |
| Benchmark               | IMA-B 5                                     |
| Taxa de administração   | Mínima: 0,50%                               |
|                         | Máxima: 0,50%                               |
|                         | Efetiva: 0,50%                              |
|                         | Mínima: Não há                              |
| Taxa de performance     | Máxima: Não há                              |
|                         | Efetiva: Não há                             |
| Aplicações (Dias úteis) | Depósito em D+0                             |
|                         | Cota em D+1                                 |
|                         | Cota em D+1                                 |
| Resgate (Dias úteis)    | Liquidação em D+2                           |
|                         | Pagamento de acordo com o prazo dos planos* |
| Cota                    | Fechamento                                  |

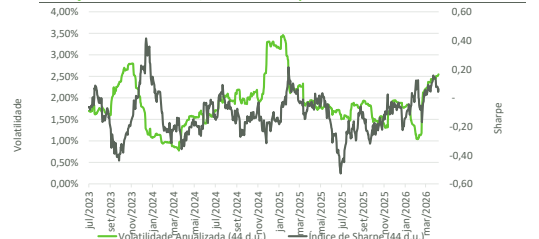
**Risco**

**Permissões**

|   |     |
|---|-----|
| Limite de aplicação em ativos no exterior | 0%  |
| Limite de aplicação em crédito privado    | 0%  |
| Utiliza derivativos para proteção?        | Sim |

|           | jan    | fev    | mar    | abr    | mai    | jun    | jul    | ago    | set    | out    | nov    | dez    | Ano    | Acum.  |
|-----------|--------|--------|--------|--------|--------|--------|--------|--------|--------|--------|--------|--------|--------|--------|
| 2022      |        |        |        |        |        |        |        |        |        |        |        |        |        |        |
| Fundo     |        |        |        |        |        |        |        |        |        |        |        |        |        |        |
| Benchmark |        |        |        |        |        |        |        |        |        |        |        |        |        |        |
| Dif.      |        |        |        |        |        |        |        |        |        |        |        |        |        |        |
| 2023      |        |        |        |        |        |        |        |        |        |        |        |        |        |        |
| Fundo     |        |        |        |        | 0,34%  | 1,03%  | 0,94%  | 0,58%  | 0,04%  | -0,34% | 1,80%  | 1,44%  | 5,98%  | 5,98%  |
| Benchmark |        |        |        |        | 0,33%  | 1,05%  | 0,97%  | 0,61%  | 0,13%  | -0,31% | 1,80%  | 1,46%  | 6,20%  | 6,20%  |
| Dif.      |        |        |        |        | 0,02%  | -0,02% | -0,03% | -0,03% | -0,09% | -0,03% | 0,00%  | -0,02% | -0,22% | -0,22% |
| 2024      |        |        |        |        |        |        |        |        |        |        |        |        |        |        |
| Fundo     | 0,61%  | 0,55%  | 0,72%  | -0,17% | 1,02%  | 0,32%  | 0,87%  | 0,49%  | 0,36%  | 0,67%  | 0,35%  | -0,28% | 5,64%  | 11,95% |
| Benchmark | 0,68%  | 0,59%  | 0,77%  | -0,20% | 1,05%  | 0,39%  | 0,91%  | 0,59%  | 0,40%  | 0,74%  | 0,36%  | -0,28% | 6,16%  | 12,74% |
| Dif.      | -0,07% | -0,05% | -0,05% | 0,03%  | -0,03% | -0,07% | -0,04% | -0,10% | -0,05% | -0,07% | 0,00%  | 0,00%  | -0,52% | -0,79% |
| 2025      |        |        |        |        |        |        |        |        |        |        |        |        |        |        |
| Fundo     | 1,79%  | 0,63%  | 0,56%  | 1,74%  | 0,59%  | 0,40%  | 0,20%  | 1,10%  | 0,55%  | 1,00%  | 1,06%  | 0,89%  | 11,01% | 24,27% |
| Benchmark | 1,88%  | 0,65%  | 0,55%  | 1,76%  | 0,62%  | 0,45%  | 0,29%  | 1,18%  | 0,66%  | 1,03%  | 1,08%  | 0,95%  | 11,65% | 25,88% |
| Dif.      | -0,10% | -0,03% | 0,02%  | -0,02% | -0,03% | -0,04% | -0,09% | -0,08% | -0,11% | -0,03% | -0,02% | -0,06% | -0,64% | -1,60% |
| 2026      |        |        |        |        |        |        |        |        |        |        |        |        |        |        |
| Fundo     | 1,11%  | 1,17%  | 1,36%  | 1,27%  |        |        |        |        |        |        |        |        | 30,49% | 30,49% |
| Benchmark | 1,20%  | 1,22%  | 1,39%  | 1,32%  |        |        |        |        |        |        |        |        | 32,46% | 32,46% |
| Dif.      | -0,09% | -0,05% | -0,03% | -0,05% |        |        |        |        |        |        |        |        | -1,97% | -1,97% |

**Evolução da Rentabilidade Acumulada**

**Indicadores Risco x Retorno**

| Indicador                  | 12 meses | Desde o início |
|----------------------------|----------|----------------|
| Nº Meses <0                | 0        | 3              |
| Nº Meses >0                | 12       | 32             |
| Nº Meses <Benchmark        | 12       | 32             |
| Nº Meses >Benchmark        | 0        | 3              |
| Maior Rentabilidade Mensal | 1,36%    | 1,80%          |
| Menor Rentabilidade Mensal | 0,20%    | -0,34%         |
| Maximum Drawdown           | 0,81%    | 1,59%          |
| Volatilidade Anualizada    | 1,83%    | 1,94%          |
| Índice de Sharpe           | -1,97    | -3,65          |

**Evolução da Volatilidade / Índice de Sharpe\***


\*Índice calculado a partir da razão entre a média do retorno diário acima do cdi e a volatilidade diária.