

CNPJ
09.012.280/0001-22

Nome do fundo
SICREDI FIF EM CIC ESPECIALMENTE CONSTITUÍDOS RENDA FIXA PREVIDÊNCIA III - RESPONSABILIDADE LIMITADA

Gestor
CONFEDERAÇÃO INTERESTADUAL DAS COOPERATIVAS LIGADAS AO SICREDI

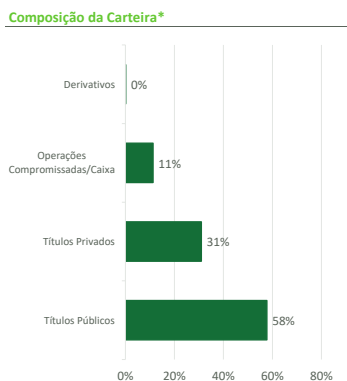
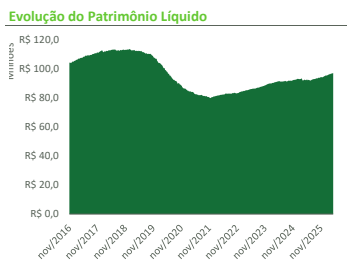
Administrador
BANCO COOPERATIVO SICREDI S.A.

Custodiante
BANCO COOPERATIVO SICREDI S.A.

Auditor independente
ERNST & YOUNG AUDITORES INDEPENDENTES S/S LTDA.

Período	Fundo	Benchmark	%CDI
Últimos 3 meses	2,80%	3,34%	84,01%
Últimos 6 meses	5,91%	6,93%	85,37%
Últimos 12 meses	12,73%	14,83%	85,86%
Últimos 24 meses	23,52%	27,99%	84,04%
Últimos 36 meses	36,98%	43,75%	84,51%
Últimos 48 meses	52,73%	62,99%	83,71%
Últimos 60 meses	62,24%	74,58%	83,45%
Desde o início	86,55%	127,25%	68,02%

Atual	R\$	97.266.486,08
Médio nos últimos 12 meses	R\$	94.207.059,00
Médio desde o início	R\$	96.261.612,78



Data da carteira: abr/2026
*Número de aberturas consecutivas: 5

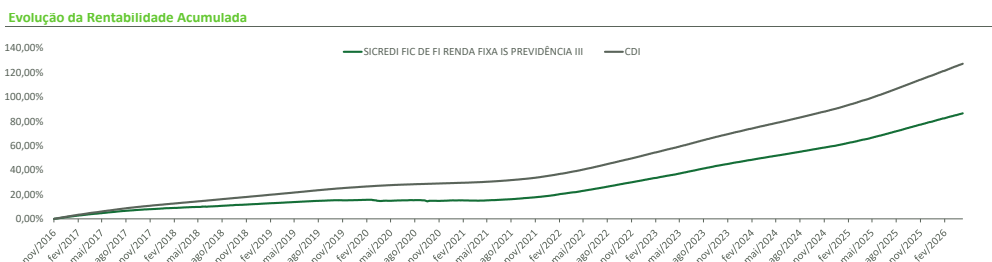
Objetivo do fundo
O objetivo do FUNDO é proporcionar aos seus cotistas rentabilidade compatível com a taxa DI-CETIP.

Público Alvo
O FUNDO destina-se exclusivamente a receber, diretamente ou por meio dos seus fundos de investimentos, recursos referentes às reservas técnicas de Plano Gerador de Benefício Livre - PGBL e de Vida Gerador de Benefício Livre - VGBL instituídos pela Icatu Seguros S.A, Investidor Profissional nos termos da Instrução CVM nº 539, de 13 de novembro de 2013 ("ICVM 539/13") e posteriores alterações.

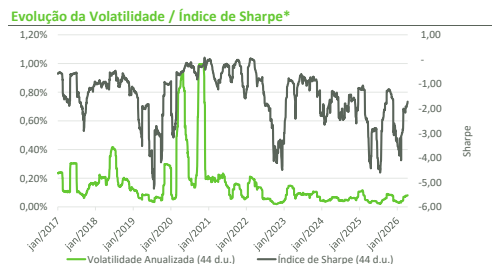
Política de Investimento
Os recursos do FUNDO deverão ser aplicados em sua totalidade em cotas de Fundos de Investimento Especialmente Constituídos ("FIFES").

Informações do fundo	Risco
Classificação Anbima: Previdência RF Duração Baixa Grau de Investimento	
Classificação CVM: Fundo de Renda Fixa	
Código Anbima: C000198447	
Código ISIN: BRSCD1CTF005	
Laçamento: 21/11/2016	
Benchmark: CDI	
Taxa de administração: Mínima: 2,00%	
Taxa de performance: Máxima: Não há	
Aplicações (Dias úteis): Efetiva: Não há	
Resgate (Dias úteis): Depósito em D+0	
Cota em D+1	
Resgate (Dias úteis): Liquidação em D+2	
Cota: Pagamento de acordo com o prazo dos planos*	
Resgate (Dias úteis): Fechamento	

	jan	fev	mar	abr	mai	jun	jul	ago	set	out	nov	dez	Ano	Acum.
2022														
Fundo	0,65%	0,87%	0,79%	0,61%	0,95%	0,92%	0,86%	1,03%	0,96%	0,93%	0,87%	0,94%	10,89%	31,56%
Benchmark	0,73%	0,76%	0,93%	0,83%	1,03%	1,02%	1,03%	1,17%	1,07%	1,02%	1,02%	1,12%	12,39%	51,71%
%CDI	89,09%	115,53%	84,89%	73,57%	91,93%	90,41%	83,42%	87,84%	89,39%	90,92%	85,69%	83,33%	87,88%	61,02%
2023														
Fundo	0,96%	0,75%	1,02%	0,75%	1,04%	1,01%	0,95%	1,03%	0,91%	0,86%	0,78%	0,79%	11,40%	46,55%
Benchmark	1,12%	0,92%	1,17%	0,92%	1,12%	1,07%	1,07%	1,14%	0,97%	1,00%	0,92%	0,89%	13,04%	71,50%
%CDI	85,22%	82,10%	86,48%	81,86%	92,90%	93,77%	88,19%	90,62%	93,04%	85,81%	85,67%	88,57%	87,40%	65,11%
2024														
Fundo	0,83%	0,70%	0,73%	0,77%	0,69%	0,67%	0,76%	0,70%	0,78%	0,67%	0,70%	0,70%	9,11%	59,90%
Benchmark	0,97%	0,80%	0,83%	0,89%	0,83%	0,79%	0,91%	0,87%	0,84%	0,93%	0,79%	0,93%	10,88%	90,15%
%CDI	85,44%	87,16%	87,53%	86,58%	83,12%	84,44%	84,26%	86,88%	84,08%	83,98%	84,91%	75,21%	83,76%	66,45%
2025														
Fundo	0,89%	0,84%	0,82%	0,90%	1,00%	0,95%	1,13%	0,99%	1,11%	1,09%	0,91%	1,06%	12,33%	79,62%
Benchmark	1,01%	0,99%	0,96%	1,06%	1,14%	1,10%	1,28%	1,16%	1,22%	1,28%	1,05%	1,22%	14,32%	117,39%
%CDI	87,85%	85,49%	84,93%	84,77%	87,90%	86,71%	88,60%	84,77%	90,80%	85,75%	86,29%	87,00%	86,10%	67,83%
2026														
Fundo	1,03%	0,82%	1,01%	0,94%										86,55%
Benchmark	1,16%	1,00%	1,21%	1,09%										127,25%
%CDI	88,27%	82,72%	83,15%	86,59%										68,02%



Indicador	12 meses	Desde o início
Nº Meses <0	0	7
Nº Meses >0	12	106
Nº Meses <Benchmark	12	110
Nº Meses >Benchmark	0	3
Maior Rentabilidade Mensal	1,13%	1,13%
Menor Rentabilidade Mensal	0,82%	-0,66%
Maximum Drawdown	0,00%	1,13%
Volatilidade Anualizada	0,06%	0,36%
Índice de Sharpe	-35,66	-37,25



*Índice calculado a partir da razão entre a média do retorno diário acima do cdi e a volatilidade diária.