

**CNPJ**  
31.248.460/0001-67

**Nome do fundo**  
RIZA ICATU PREVIDÊNCIA LOW VOL FUNDO DE INVESTIMENTO FINANCEIRO MULTIMERCADO RESP LIMITADA

**Gestor**  
RIZA LÍQUIDOS GESTORA DE RECURSOS LTDA.

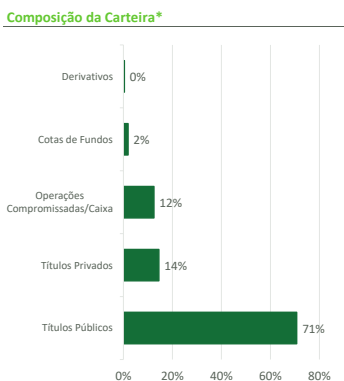
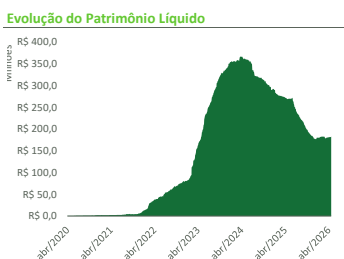
**Administrador**  
INTRAG DTVM LTDA.

**Custodiante**  
ITAU UNIBANCO S.A.

**Auditor independente**  
ERNST & YOUNG AUDITORES INDEPENDENTES S/S LTDA.

Período	Fundo	Benchmark	%CDI
Últimos 3 meses	2,91%	3,34%	87,15%
Últimos 6 meses	6,43%	6,93%	92,84%
Últimos 12 meses	13,64%	14,83%	92,02%
Últimos 24 meses	26,15%	27,99%	93,43%
Últimos 36 meses	40,82%	43,75%	93,30%
Últimos 48 meses	59,42%	62,99%	94,33%
Últimos 60 meses	73,24%	74,58%	98,20%
Desde o início	81,47%	78,66%	103,57%

Patrimônio Líquido	R\$
Atual	182.668.086,42
Médio nos últimos 12 meses	207.978.580,66
Médio desde o início	151.943.315,03



Data da carteira: abr/2026  
\*Número de aberturas consecutivas: 5

**Objetivo do fundo**

Investimentos em diversas classes de ativos financeiros disponíveis nos mercados de renda fixa, renda variável, cambial, derivativos e cotas de fundos de investimento, negociados nos mercados interno e externo, sem o compromisso de concentração em nenhuma classe específica.

**Público Alvo**

O FUNDO destina-se exclusivamente a receber, diretamente ou por meio dos seus fundos de investimentos, recursos referentes às reservas técnicas de Plano Gerador de Benefício Livre – PGBL e de Vida Gerador de Benefício Livre - VGBL instituídos pela Icatu Seguros S.A, Investidor Profissional nos termos da Instrução CVM nº 539, de 13 de novembro de 2013 ("ICVM 539/13") e posteriores alterações.

**Política de Investimento**

Investimentos em diversas classes de ativos financeiros disponíveis nos mercados de renda fixa, renda variável, cambial, derivativos e cotas de fundos de investimento, negociados nos mercados interno e externo, sem o compromisso de concentração em nenhuma classe específica.

**Informações do fundo**

Classificação Anbima	Previdência Multimercado Livre
Classificação CVM	Fundo Multimercado
Código Anbima	CO00053329
Código ISIN	BR00QACTF006
Lançamento	09/04/2020
Benchmark	CDI
Taxa de administração	Mínima: 0,80% Máxima: 0,80% Efetiva: 0,80% Mínima: Não há
Taxa de performance	Máxima: Não há Efetiva: Não há
Aplicações (Dias úteis)	Depósito em D+0 Cota em D+0 Cota em D+3 Liquidação em D+4
Resgate (Dias úteis)	Pagamento de acordo com o prazo dos planos*
Cota	Fechamento

**Risco**

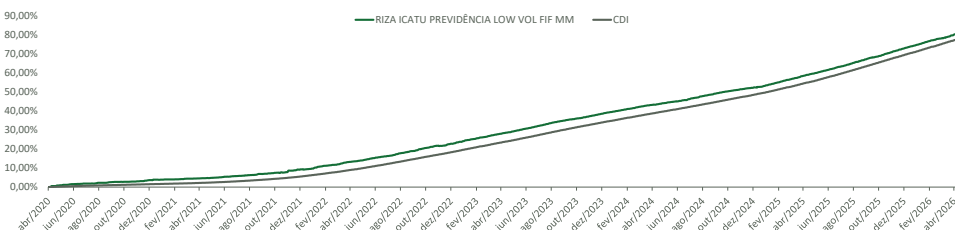


**Permissões**

Limite de aplicação em ativos no exterior	20%
Limite de aplicação em crédito privado	50%
Utiliza derivativos para proteção?	Sim

	jan	fev	mar	abr	mai	jun	jul	ago	set	out	nov	dez	Ano	Acum.
2022														
Fundo	1,25%	0,70%	1,19%	0,74%	1,14%	0,86%	1,00%	1,24%	1,22%	1,15%	0,68%	1,18%	13,09%	23,86%
Benchmark	0,73%	0,76%	0,93%	0,83%	1,03%	1,02%	1,03%	1,17%	1,07%	1,02%	1,02%	1,12%	12,39%	19,27%
%CDI	171,25%	92,61%	127,87%	88,55%	109,87%	84,92%	97,02%	106,46%	114,24%	113,04%	66,54%	105,23%	105,62%	123,80%
2023														
Fundo	1,12%	0,88%	1,16%	0,83%	1,17%	1,10%	1,09%	1,09%	0,80%	0,76%	1,03%	0,91%	12,61%	39,48%
Benchmark	1,12%	0,92%	1,17%	0,92%	1,12%	1,07%	1,07%	1,14%	0,97%	1,00%	0,92%	0,89%	13,04%	34,82%
%CDI	99,35%	95,32%	98,60%	90,77%	104,13%	102,22%	101,72%	95,61%	82,66%	76,67%	112,82%	101,92%	96,74%	113,38%
2024														
Fundo	0,90%	0,81%	0,78%	0,60%	0,78%	0,56%	1,11%	0,90%	0,91%	0,72%	0,61%	0,54%	9,62%	52,90%
Benchmark	0,97%	0,80%	0,83%	0,89%	0,83%	0,79%	0,91%	0,87%	0,84%	0,93%	0,79%	0,93%	10,88%	49,49%
%CDI	93,26%	101,10%	94,34%	67,59%	93,39%	71,44%	121,99%	103,81%	108,64%	77,24%	77,22%	58,43%	88,47%	106,90%
2025														
Fundo	1,21%	1,07%	0,94%	1,15%	0,99%	1,11%	1,01%	1,24%	1,05%	1,20%	1,10%	1,15%	14,03%	74,35%
Benchmark	1,01%	0,99%	0,96%	1,06%	1,14%	1,10%	1,28%	1,16%	1,22%	1,28%	1,05%	1,22%	14,32%	70,90%
%CDI	119,00%	108,72%	97,18%	108,63%	87,19%	100,74%	78,94%	106,84%	85,83%	93,87%	104,37%	93,92%	97,92%	104,87%
2026														
Fundo	1,14%	0,94%	0,91%	1,03%									81,47%	
Benchmark	1,16%	1,00%	1,21%	1,09%									78,66%	
%CDI	98,13%	94,44%	75,00%	94,36%									103,57%	

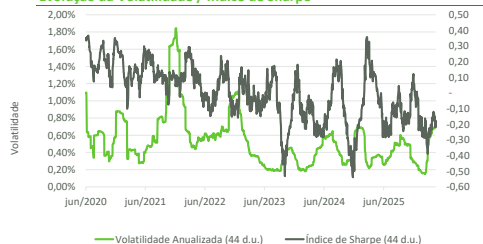
**Evolução da Rentabilidade Acumulada**



**Indicadores Risco x Retorno**

Indicador	12 meses	Desde o início
Nº Meses <0	0	0
Nº Meses >0	12	72
Nº Meses <Benchmark	9	34
Nº Meses >Benchmark	3	38
Maior Rentabilidade Mensal	1,24%	1,28%
Menor Rentabilidade Mensal	0,91%	0,14%
Maximum Drawdown	0,09%	0,23%
Volatilidade Anualizada	0,46%	0,65%
Índice de Sharpe	-2,58	1,79

**Evolução da Volatilidade / Índice de Sharpe\***



\*Índice calculado a partir da razão entre a média do retorno diário acima do cdi e a volatilidade diária.