

CNPJ
 06.064.913/0001-58

Objetivo do fundo
 O objetivo do FUNDO é proporcionar aos seus cotistas rentabilidade compatível com a taxa DI-CETIP.

Nome do fundo
 SICREDI FIF EM CIC ESPECIALMENTE CONSTITUÍDOS RF PREV ESSENCIAL JUROS - RESPONSABILIDADE LIMITADA

Público Alvo
 O FUNDO destina-se exclusivamente a receber, diretamente ou por meio dos seus fundos de investimentos, recursos referentes às reservas técnicas de Plano Gerador de Benefício Livre – PGBL e de Vida Gerador de Benefício Livre - VGBL instituídos pela Icatu Seguros S.A, Investidor Profissional nos termos da Instrução CVM nº 539, de 13 de novembro de 2013 ("ICVM 539/13") e posteriores alterações.

Gestor
 CONFEDERAÇÃO INTERESTADUAL DAS COOPERATIVAS LIGADAS AO SICREDI

Política de Investimento
 Os recursos do FUNDO deverão ser aplicados em sua totalidade em cotas de Fundos de Investimento Especialmente Constituídos ("FIFEs").

Administrador
 BANCO COOPERATIVO SICREDI S.A.

Custodiante
 BANCO COOPERATIVO SICREDI S.A.

Auditor independente
 ERNST & YOUNG AUDITORES INDEPENDENTES S/S LTDA.

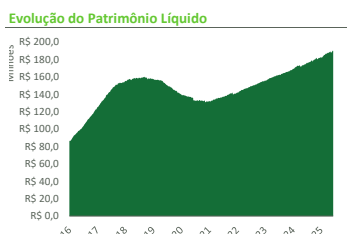
Informações do fundo
 Classificação Anbima: Previdência RF Duração Baixa Grau de Investimento
 Classificação CVM: Fundo de Renda Fixa
 Código Anbima: CO000171220
 Código ISIN: BR5188CTF005
 Lançamento: 21/11/2016
 Benchmark: CDI
 Taxa de administração: Mínima: 2,00%; Máxima: 2,00%; Efetiva: 2,00%; Mínima: Não há
 Taxa de performance: Máxima: Não há; Efetiva: Não há
 Aplicações (Dias úteis): Depósito em D+0; Cota em D+0
 Resgate (Dias úteis): Liquidação em D+2
 Cota: Pagamento de acordo com o prazo dos planos*
 Fechamento

Rentabilidades Acumuladas

Período	Fundo	Benchmark	%CDI
Últimos 3 meses	2,81%	3,34%	84,14%
Últimos 6 meses	5,92%	6,93%	85,50%
Últimos 12 meses	12,75%	14,83%	85,98%
Últimos 24 meses	23,56%	27,99%	84,18%
Últimos 36 meses	37,04%	43,75%	84,66%
Últimos 48 meses	52,83%	62,99%	83,86%
Últimos 60 meses	62,36%	74,58%	83,62%
Desde o início	93,25%	127,25%	73,28%

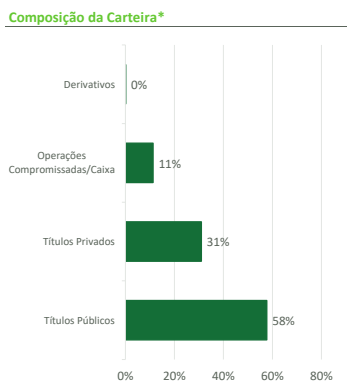
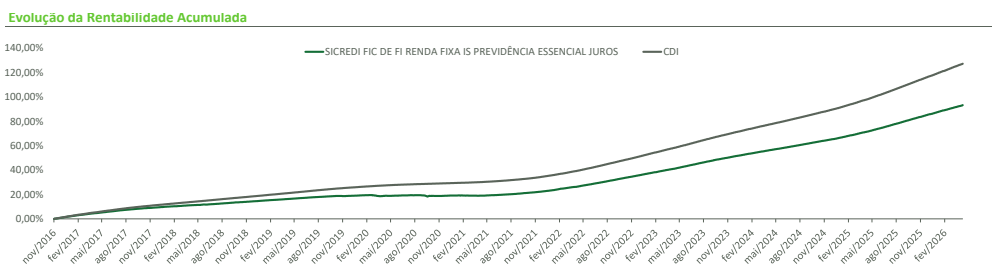
Patrimônio Líquido

Atual	R\$ 189.992.230,90
Médio nos últimos 12 meses	R\$ 182.171.514,20
Médio desde o início	R\$ 147.918.580,55

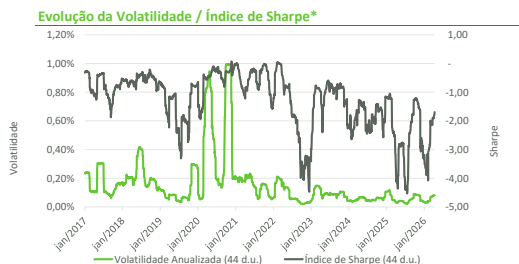

Risco

Permissões
 Limite de aplicação em ativos no exterior: 0%
 Limite de aplicação em crédito privado: 50%
 Utiliza derivativos para proteção?: Sim

	jan	fev	mar	abr	mai	jun	jul	ago	set	out	nov	dez	Ano	Acum.
2022 Fundo	0,65%	0,87%	0,79%	0,62%	0,95%	0,92%	0,86%	1,03%	0,96%	0,93%	0,88%	0,94%	10,91%	36,21%
2022 Benchmark	0,73%	0,76%	0,93%	0,83%	1,03%	1,02%	1,03%	1,17%	1,07%	1,02%	1,02%	1,12%	12,39%	51,71%
2022 %CDI	89,25%	115,68%	85,06%	73,73%	92,05%	90,59%	83,51%	87,94%	89,60%	91,04%	85,79%	83,46%	88,03%	70,02%
2023 Fundo	0,96%	0,75%	1,02%	0,75%	1,05%	1,01%	0,95%	1,03%	0,91%	0,86%	0,79%	0,79%	11,42%	51,76%
2023 Benchmark	1,12%	0,92%	1,17%	0,92%	1,12%	1,07%	1,07%	1,14%	0,97%	1,00%	0,92%	0,89%	13,04%	71,50%
2023 %CDI	85,34%	82,22%	86,63%	81,99%	93,03%	93,90%	88,33%	90,76%	93,17%	85,97%	85,86%	88,71%	87,55%	72,39%
2024 Fundo	0,83%	0,70%	0,73%	0,77%	0,69%	0,67%	0,77%	0,75%	0,70%	0,78%	0,67%	0,70%	9,13%	65,61%
2024 Benchmark	0,97%	0,80%	0,83%	0,89%	0,83%	0,79%	0,91%	0,87%	0,84%	0,93%	0,79%	0,93%	10,88%	90,15%
2024 %CDI	85,58%	87,32%	87,70%	86,76%	83,30%	84,60%	84,43%	87,03%	84,31%	84,15%	85,10%	75,38%	83,34%	72,78%
2025 Fundo	0,89%	0,84%	0,82%	0,90%	1,00%	0,95%	1,13%	0,99%	1,11%	1,10%	0,91%	1,06%	12,35%	86,06%
2025 Benchmark	1,01%	0,99%	0,96%	1,06%	1,14%	1,10%	1,28%	1,16%	1,22%	1,28%	1,05%	1,22%	14,32%	117,39%
2025 %CDI	87,99%	85,61%	84,94%	84,85%	87,98%	86,77%	88,74%	84,85%	90,86%	85,88%	86,42%	87,12%	86,20%	73,31%
2026 Fundo	1,03%	0,83%	1,01%	0,95%										93,25%
2026 Benchmark	1,16%	1,00%	1,21%	1,09%										127,25%
2026 %CDI	88,37%	82,83%	83,31%	86,71%										73,28%


Indicadores Risco x Retorno

Indicador	12 meses	Desde o início
Nº Meses <0	0	7
Nº Meses >0	12	106
Nº Meses <Benchmark	12	110
Nº Meses >Benchmark	0	3
Maior Rentabilidade Mensal	1,13%	1,13%
Menor Rentabilidade Mensal	0,83%	-0,57%
Maximum Drawdown	0,00%	0,98%
Volatilidade Anualizada	0,06%	0,35%
Índice de Sharpe	-35,35	-31,95


 Data da carteira: abr/2026
 *Número de aberturas consecutivas: 5

*Índice calculado a partir da razão entre a média do retorno diário acima do cdi e a volatilidade diária.