

## Atribuição de Performance e Perspectivas

Em março, o fundo registrou retorno de -1,78%, frente aos -0,70% do Ibovespa. No acumulado do ano, o desempenho é de 13,98%, ante 16,35% do índice.

A principal contribuição positiva no mês veio da Petrobrás, refletindo os impactos da alta do petróleo em meio às tensões no Golfo. No mês, o petróleo Brent subiu 63%, o que se traduz em melhora nos resultados da companhia. Embora tenha mantido, em alguns produtos do mercado doméstico, preços abaixo do mercado internacional, a empresa é exportadora líquida de petróleo e segue se beneficiando do cenário externo.

Por outro lado, fevereiro foi desafiador para o Itaú. O forte fluxo de capital para a bolsa brasileira ajudou na performance extremamente positiva para os bancos locais no início do ano. Entretanto, após a guerra, em um movimento de aversão a risco, investidores realizaram parte dos ganhos, o que enfraqueceu a performance em março. A percepção de que o resultado do 1T25 não será tão forte quanto o do 4T24 também contribuiu, indicando um desempenho abaixo do esperado mesmo ao se considerar a sazonalidade típica do período.

## Posicionamento

Apesar das recentes mudanças no cenário de juros nos Estados Unidos e no Brasil, mantivemos nossa estratégia inalterada, com foco em empresas e setores mais conservadores, bons pagadores de dividendos e com maior liquidez.

Atualmente, as maiores exposições da carteira estão nos setores de Utilities, Bancos e Petróleo & Gás.

*"As informações contidas nesse documento referem-se às várias empresas componentes do Grupo Vinci e/ou seus respectivos produtos, têm caráter meramente informativo e estão sujeitas a mudanças sem qualquer tipo de notificação prévia. Fundos de investimento que utilizam estratégias com derivativos como parte integrante de sua política de investimentos podem resultar em significativas perdas patrimoniais para seus cotistas, podendo inclusive acarretar perdas superiores ao capital aplicado e a consequente obrigação do cotista de aportar recursos adicionais para cobrir o prejuízo do fundo. Para avaliação da performance de quaisquer fundos de investimentos, é recomendável uma análise de período de, no mínimo, 12 (doze) meses. Contudo, a rentabilidade obtida no passado não representa garantia de resultados futuros. A rentabilidade divulgada não é líquida de impostos e taxa de saída, se houver previsão no Regulamento. Os fundos podem estar expostos à significativa concentração em ativos de poucos emissores, com os riscos daí decorrentes. Fundos de investimento não contam com garantia da Vinci, de qualquer de suas afiliadas, do administrador, de qualquer mecanismo de seguro ou, ainda, do Fundo Garantidor de Créditos (FGC). Ao investidor é recomendada a leitura cuidadosa do Regulamento, e da Lâmina de Informações Essenciais dos fundos de investimento em que deseja aplicar. Para mais informações e Materiais de Divulgação dos fundos da Vinci Partners, acesse [www.vincipartners.com/distribuição](http://www.vincipartners.com/distribuição)."*

## Público-alvo

Investidores pessoas físicas e jurídicas em geral

## Data de Início

31/03/2011

## Classificação ANBIMA

Ações Dividendos  
Código ANBIMA: 270466

## Movimentações

Inicial: R\$ 500,00  
Mov. mínima: R\$ 500,00  
Saldo mínimo: R\$ 500,00  
Horário solicitação: 14h30  
Aplicação: Conversão D+1 útil

Carência: Não Há

Resgate (conversão): D+12 corridos  
Resgate (pagamento): 2 dia (s) úteis após a conversão  
Taxa de saída: Não há

## Taxa de Administração

3% ao ano sobre o patrimônio líquido do fundo, incluindo taxa de custódia

## Taxa de Performance

Não há

## Tributação

15% sobre a rentabilidade da cota do fundo no resgate (se aplicável)

## Gestor

VINCI EQUITIES GESTORA DE RECURSOS  
Avenida Brigadeiro Faria Lima, 3555, ANDAR 10 E 11 PART - São Paulo - SP  
CEP: 04538133  
Tel: (11) 3572-3700

## Administrador

BEM DTVM

## Distribuidor

VINCI EQUITIES GESTORA DE RECURSOS  
Av. Brig. Faria Lima, 2277 - 14º andar - Jd. Paulistano - São Paulo - SP  
CEP: 01452-000  
Tel: (11) 3572-3770

## Custodiante

Banco Bradesco S.A.

## Auditor

KPMG Auditores Independentes

## Dados para Aplicação

Favorecido: VINCI SELEÇÃO FIA  
CNPJ: 12.287.682/0001-44  
Banco: Banco Bradesco S.A. (237)  
Agência: 2856-8  
Conta Corrente: 642074-5

## Objetivo e Política de Investimento

O Fundo tem como objetivo aplicar em ações de empresas com histórico consistente ou com boas expectativas de distribuição de resultados através do pagamento de dividendos e/ou juros sobre capital próprio e que possuam grande potencial de valorização no longo prazo a partir de uma sólida análise fundamentalista.

## Dados do Fundo

Patrimônio Líquido: **R\$ 25.343.805,46**  
Cota: **545,4452810**  
PL Médio 12 meses: **R\$ 21.545.452,17**

## Risco vs. Retorno

	Fundo	IBOV
Retorno Anualizado	12,02%	6,96%
Volatilidade Anualizada	19,68%	23,20%
% de meses acima do bench.	54%	0%
% de meses abaixo do bench.	46%	0%

Desde o início do Fundo.

## Rentabilidade

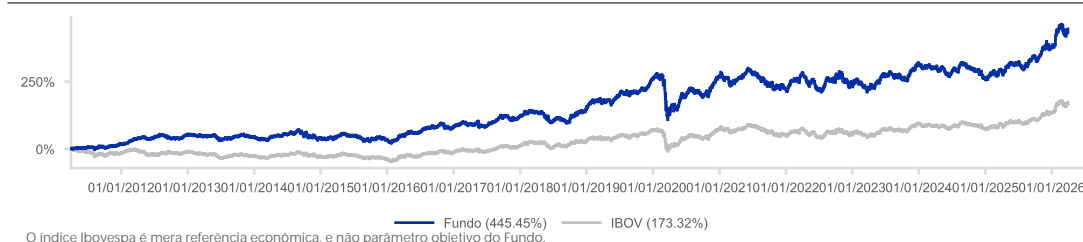
	jan	fev	mar	abr	mai	jun	jul	ago	set	out	nov	dez	Ano	12M	Acum
2026	11,17%	4,39%	-1,78%	-	-	-	-	-	-	-	-	-	13,98%	40,72%	445,45%
IBOV	12,56%	4,09%	-0,70%	-	-	-	-	-	-	-	-	-	16,35%	43,91%	173,32%
2025	5,29%	-2,31%	4,23%	5,02%	1,87%	1,18%	-5,45%	7,93%	3,92%	0,80%	7,93%	-1,16%	32,35%	32,35%	378,52%
IBOV	4,86%	-2,64%	6,08%	3,69%	1,45%	1,33%	-4,17%	6,28%	3,40%	2,26%	6,37%	1,29%	33,95%	33,95%	134,92%

Rentabilidade acumulada calculada desde o início do Fundo.

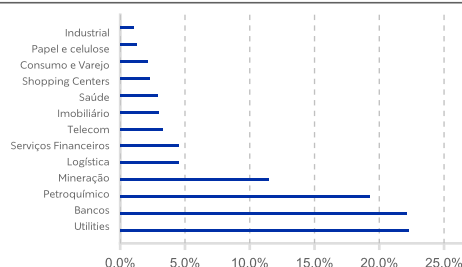
## Histórico de Rentabilidade

	2011	2012	2013	2014	2015	2016	2017	2018	2019	2020	2021	2022	2023	2024
FUNDO	18,85%	28,57%	-4,55%	-2,84%	-4,12%	34,01%	21,19%	12,11%	44,75%	3,24%	-12,41%	7,44%	20,43%	-13,71%
IBOV	-17,25%	7,40%	-15,50%	-2,91%	-13,31%	38,93%	26,86%	15,03%	31,58%	2,92%	-11,93%	4,69%	22,28%	-10,36%

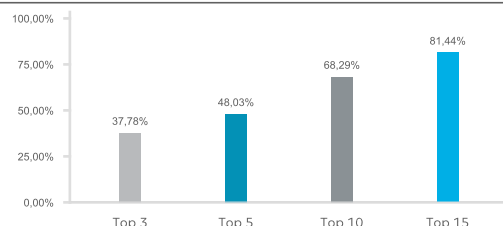
## Rentabilidade Acumulada vs. Benchmark



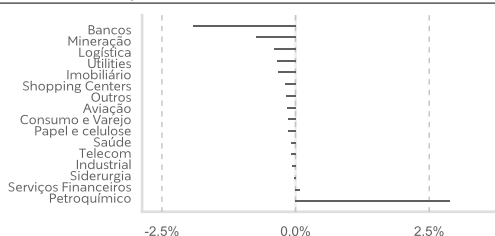
## Exposição Setorial



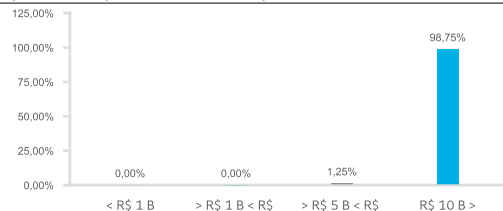
## Concentração



## Contribuição por Setor



## Exposição por Market Cap



O presente relatório tem caráter meramente informativo e foi realizado pela Vinci Soluções de Investimentos Ltda. ou Vinci Gestora de Recursos Ltda ou Vinci Equities Gestora de Recursos Ltda ("Vinci"). Este relatório não constitui o extrato mensal oficial de seus investimentos no fundo de investimento a que se refere ("Fundo"). No caso de divergência entre as informações contidas neste relatório e aquelas contidas no extrato mensal emitido pelo administrador do Fundo, as informações contidas no referido extrato mensal prevalecerão sobre as informações deste relatório. As eventuais divergências podem ocorrer devido à adoção de métodos diversos de cálculo e apresentação. O valor do patrimônio líquido do Fundo contido neste relatório é líquido das despesas dos Fundos (i.e. honorários, comissões e impostos). A rentabilidade divulgada não é líquida de impostos. A rentabilidade obtida no passado não representa garantia de resultados futuros e não contém garantia de retorno da Vinci, de qualquer de suas afiliadas, do administrador, de qualquer mecanismo de seguro ou ainda, do Fundo Garantidor de Créditos (FGC). Para avaliação da performance de quaisquer fundos de investimentos, é recomendável uma análise de período de, no mínimo, 12 (doze) meses. As comparações a certos índices de mercado foram incluídas para referência apenas e não representam garantia de retorno pela Vinci. Este Fundo utiliza estratégias com derivativos como parte integrante de sua política de investimento. Tais estratégias, da forma como são adotadas, podem resultar em significativas perdas patrimoniais para seus cotistas, podendo inclusive acarretar a perda do total do capital investido. Os investimentos do Fundo apresentam riscos para o investidor. Os fundos de crédito privado estão sujeitos a risco de perda substancial de seu patrimônio líquido em caso de eventos que acarretem o não pagamento dos ativos integrantes de sua carteira, inclusive por força de intervenção, liquidação, regime de administração, falência e recuperação judicial ou extrajudicial dos emissores responsáveis pelos ativos do Fundo. Ao investidor é recomendada a leitura cuidadosa do Regulamento do Fundo, e da Lâmina de Informações Essenciais, se houver, ao aplicar seus recursos. Investimentos implicam na exposição a riscos, inclusive na possibilidade de perda total do investimento. Nenhum investimento, desinvestimento ou outras ações ou decisões financeiras devem se basear apenas nas informações contidas neste material.