

CNPJ
41.283.622/0001-51

Objetivo do fundo
O objetivo do FUNDO é proporcionar aos seus cotistas rentabilidade compatível com a taxa SELIC.

Nome do fundo
SICREDI FIF EM CIC ESPECIALMENTE CONSTITUÍDOS RENDA FIXA SELIC - RESPONSABILIDADE LIMITADA

Público Alvo
O FUNDO destina-se exclusivamente a receber, diretamente ou por meio dos seus fundos de investimentos, recursos referentes às reservas técnicas de Plano Gerador de Benefício Livre – PGBL e de Vida Gerador de Benefício Livre - VGBL instituídos pela Icatu Seguros S.A, Investidor Profissional nos termos da Instrução CVM nº 539, de 13 de novembro de 2013 ("ICVM 539/13") e posteriores alterações.

Gestor
CONFEDERAÇÃO INTERESTADUAL DAS COOPERATIVAS LIGADAS AO SICREDI

Política de Investimento
Os recursos do FUNDO deverão ser aplicados em sua totalidade no fundo SICREDI FUNDO DE INVESTIMENTO ESPECIALMENTE CONSTITUÍDO RENDA FIXA PREVIDÊNCIA MASTER SELIC.

Administrador
BANCO COOPERATIVO SICREDI S.A.

Custodiante
BANCO COOPERATIVO SICREDI S.A.

Auditor independente
ERNST & YOUNG AUDITORES INDEPENDENTES S/S LTDA.

Informações do fundo
Classificação Anbima: Previdência RF Indexados
Classificação CVM: Fundo de Renda Fixa
Código Anbima: C0000707147
Código ISIN: BR0FG2CTF003
Lançamento: 22/05/2023
Benchmark: CDI
Taxa de administração: Mínima: 0,40%
Efetiva: 0,40%
Mínima: Não há
Taxa de performance: Máxima: Não há
Efetiva: Não há
Depósito em D+0
Cota em D+1
Cota em D+1
Resgate (Dias úteis): Liquidação em D+2
Pagamento de acordo com o prazo dos planos*
Cota: Fechamento



Rentabilidades Acumuladas

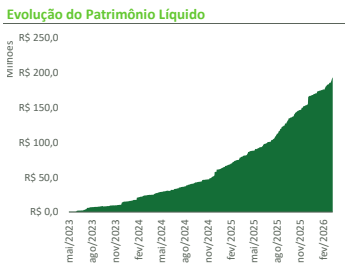
Período	Fundo	Benchmark	%CDI
Últimos 3 meses	3,42%	3,41%	100,37%
Últimos 6 meses	7,05%	7,12%	99,02%
Últimos 12 meses	14,53%	14,79%	98,21%
Últimos 24 meses	27,04%	27,73%	97,49%
Últimos 36 meses			
Últimos 48 meses			
Últimos 60 meses			
Desde o início	40,31%	41,12%	98,01%

Permissões

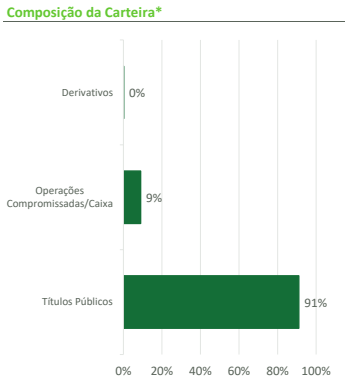
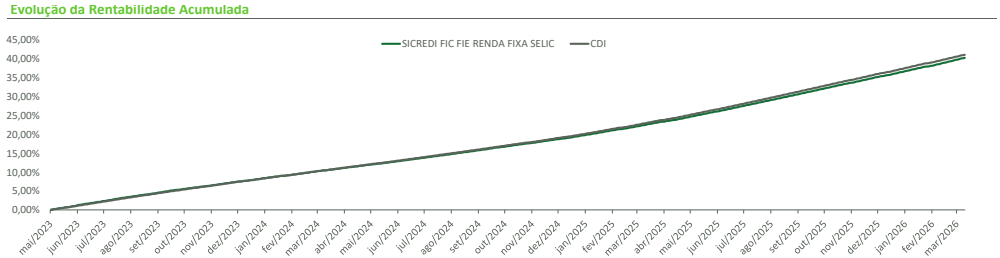
Limite de aplicação em ativos no exterior	0%
Limite de aplicação em crédito privado	0%
Utiliza derivativos para proteção?	Sim

Patrimônio Líquido

Atual	R\$ 192.946.776,82
Médio nos últimos 12 meses	R\$ 129.775.850,86
Médio desde o início	R\$ 64.265.384,30

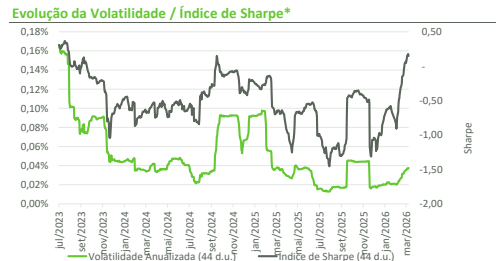


	jan	fev	mar	abr	mai	jun	jul	ago	set	out	nov	dez	Ano	Acum.
2022														
Fundo														
Benchmark														
%CDI														
2023														
Fundo					0,38%	1,20%	1,07%	1,14%	0,99%	0,94%	0,87%	0,88%	7,71%	7,71%
Benchmark					0,36%	1,07%	1,07%	1,14%	0,97%	1,00%	0,92%	0,89%	7,66%	7,66%
%CDI					108,10%	111,61%	99,43%	100,58%	101,79%	93,94%	94,96%	98,36%	100,69%	100,69%
2024														
Fundo		0,93%	0,77%	0,82%	0,85%	0,79%	0,88%	0,86%	0,82%	0,91%	0,79%	0,85%	10,50%	19,02%
Benchmark		0,97%	0,80%	0,83%	0,89%	0,83%	0,91%	0,87%	0,84%	0,91%	0,79%	0,93%	10,88%	19,37%
%CDI		95,89%	96,06%	98,35%	95,74%	95,07%	96,79%	97,03%	99,01%	97,95%	98,08%	100,00%	90,92%	98,20%
Fundo		1,02%	0,96%	0,93%	1,01%	1,12%	1,07%	1,25%	1,13%	1,20%	1,25%	1,02%	13,98%	35,66%
Benchmark		1,01%	0,99%	0,96%	1,06%	1,14%	1,10%	1,28%	1,16%	1,22%	1,28%	1,05%	14,32%	36,47%
%CDI		100,46%	97,14%	96,36%	95,65%	98,20%	97,88%	98,36%	96,81%	98,44%	97,95%	97,26%	98,08%	97,60%
2025														
Fundo		1,15%	0,97%	1,26%										40,31%
Benchmark		1,16%	1,00%	1,21%										41,12%
%CDI		98,81%	97,78%	103,99%										98,01%
2026														



Indicadores Risco x Retorno

Indicador	12 meses	Desde o início
Nº Meses <0	0	0
Nº Meses >0	12	34
Nº Meses <Benchmark	11	29
Nº Meses >Benchmark	1	5
Maior Rentabilidade Mensal	1,26%	1,26%
Menor Rentabilidade Mensal	0,97%	0,76%
Maximum Drawdown	0,00%	0,00%
Volatilidade Anualizada	0,04%	0,12%
Índice de Sharpe	-7,40	-3,99



Data da carteira: mar/2026
*Número de aberturas consecutivas: 5

*Índice calculado a partir da razão entre a média do retorno diário acima do cdi e a volatilidade diária.