

Material de Divulgação do Fundo
CNPJ
 41.283.716/0001-20

Nome do fundo

 SICREDI FIF EM CIC ESPECIALMENTE CONSTITUÍDOS
 MULTIMERCADO ESG IS - RESPONSABILIDADE LIMITADA

Gestor

 CONFEDERAÇÃO INTERESTADUAL DAS COOPERATIVAS LIGADAS
 AO SICREDI

Administrador

BANCO COOPERATIVO SICREDI S.A.

Custodiante

BANCO COOPERATIVO SICREDI S.A.

Auditor independente

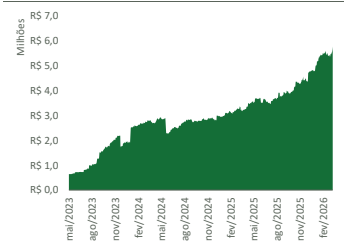
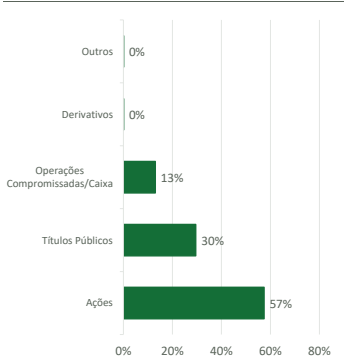
ERNST & YOUNG AUDITORES INDEPENDENTES S/S LTDA.

Rentabilidades Acumuladas

Período	Fundo	Benchmark	%CDI
Últimos 3 meses	7,26%	3,41%	212,82%
Últimos 6 meses	12,09%	7,12%	169,75%
Últimos 12 meses	28,19%	14,79%	190,63%
Últimos 24 meses	20,84%	27,73%	75,14%
Últimos 36 meses			
Últimos 48 meses			
Últimos 60 meses			
Desde o início	35,32%	41,12%	85,87%

Patrimônio Líquido

Atual	R\$	5.767.244,02
Médio nos últimos 12 meses	R\$	4.167.418,41
Médio desde o início	R\$	2.936.107,18

Evolução do Patrimônio Líquido

Composição da Carteira*


Data da carteira: mar/2026

*Número de aberturas consecutivas: 5

Objetivo do fundo

O FUNDO terá gestão ativa da carteira e visa superar a variação da taxa DI-CETIP.

Público Alvo

O FUNDO destina-se exclusivamente a receber, diretamente ou por meio dos seus fundos de investimentos, recursos referentes às reservas técnicas de Plano Gerador de Benefício Livre – PGBL e de Vida Gerador de Benefício Livre - VGBL instituídos pela Icatu Seguros S.A, Investidor Profissional nos termos da Instrução CVM nº 539, de 13 de novembro de 2013 ("ICVM 539/13") e posteriores alterações.

Política de Investimento

Os recursos do FUNDO deverão ser aplicados em sua totalidade em cotas de Fundos de Investimento Especialmente Constituídos.

Informações do fundo

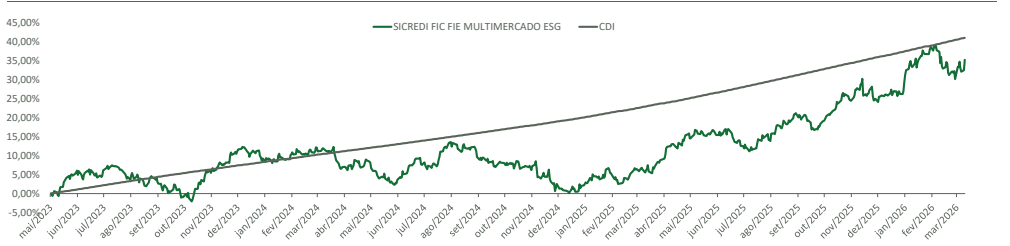
Classificação Anbima	Previdência Multimercados Livre
Classificação CVM	Fundo Multimercado
Código Anbima	C0000711306
Código ISIN	BR0FGACTF009
Lançamento	22/05/2023
Benchmark	CDI
Taxa de administração	Mínima: 1,50% Máxima: 1,50% Efetiva: 1,50% Mínima: 0,00%
Taxa de performance	Máxima: 20% do que excede 100% do CDI Efetiva: 20% do que excede 100% do CDI
Aplicações (Dias úteis)	Depósito em D+0 Cota em D+1 Cota em D+1
Resgate (Dias úteis)	Liquidação em D+3 Pagamento de acordo com o prazo dos planos*
Cota	Fechamento

Risco

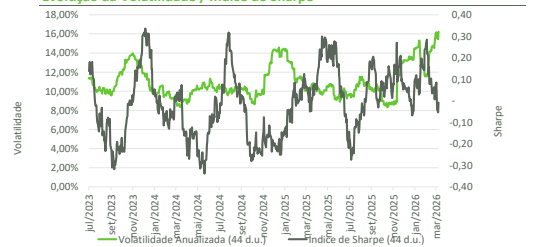
Permissões

Limite de aplicação em ativos no exterior	0%
Limite de aplicação em crédito privado	0%
Utiliza derivativos para proteção?	Sim

	jan	fev	mar	abr	mai	jun	jul	ago	set	out	nov	dez	Ano	Acum.
2022														
Fundo														
Benchmark														
%CDI														
2023														
Fundo														
Benchmark														
%CDI														
2024														
Fundo														
Benchmark														
%CDI														
2025														
Fundo														
Benchmark														
%CDI														
2026														
Fundo														
Benchmark														
%CDI														

Evolução da Rentabilidade Acumulada

Indicadores Risco x Retorno

Indicador	12 meses	Desde o início
Nº Meses <0	3	14
Nº Meses >0	9	20
Nº Meses <Benchmark	5	16
Nº Meses >Benchmark	7	18
Maior Rentabilidade Mensal	7,06%	9,50%
Menor Rentabilidade Mensal	-4,60%	-4,95%
Maximum Drawdown	7,25%	11,90%
Volatilidade Anualizada	12,05%	11,34%
Índice de Sharpe	1,11	-0,30

Evolução da Volatilidade / Índice de Sharpe*


*Índice calculado a partir da razão entre a média do retorno diário acima do cdi e a volatilidade diária.