

CNPJ
09.012.280/0001-22

Objetivo do fundo
O objetivo do FUNDO é proporcionar aos seus cotistas rentabilidade compatível com a taxa DI-CETIP.

Nome do fundo
SICREDI FIF EM CIC ESPECIALMENTE CONSTITUÍDOS RENDA FIXA PREVIDÊNCIA III - RESPONSABILIDADE LIMITADA

Público Alvo
O FUNDO destina-se exclusivamente a receber, diretamente ou por meio dos seus fundos de investimentos, recursos referentes às reservas técnicas de Plano Gerador de Benefício Livre - PGBL e de Vida Gerador de Benefício Livre - VGBL instituídos pela Icatu Seguros S.A, Investidor Profissional nos termos da Instrução CVM nº 539, de 13 de novembro de 2013 ("ICVM 539/13") e posteriores alterações.

Gestor
CONFEDERAÇÃO INTERESTADUAL DAS COOPERATIVAS LIGADAS AO SICREDI

Política de Investimento
Os recursos do FUNDO deverão ser aplicados em sua totalidade em cotas de Fundos de Investimento Especialmente Constituídos ("FIFEs").

Administrador
BANCO COOPERATIVO SICREDI S.A.

Custodiante
BANCO COOPERATIVO SICREDI S.A.

Auditor independente
ERNST & YOUNG AUDITORES INDEPENDENTES S/S LTDA.

Informações do fundo
Classificação Anbima: Previdência RF Duração Baixa Grau de Investimento



Rentabilidades Acumuladas

Período	Fundo	Benchmark	%CDI
Últimos 3 meses	2,89%	3,41%	84,65%
Últimos 6 meses	6,07%	7,12%	85,23%
Últimos 12 meses	12,68%	14,79%	85,72%
Últimos 24 meses	23,31%	27,73%	84,04%
Últimos 36 meses	36,71%	43,51%	84,38%
Últimos 48 meses	52,23%	62,58%	83,46%
Últimos 60 meses	60,74%	73,06%	83,13%
Desde o início	84,81%	124,80%	67,95%

Classificação CVM: Fundo de Renda Fixa
Código Anbima: C000198447
Código ISIN: BRSCD1CTF005
Lançamento: 21/11/2016
Benchmark: CDI
Taxa de administração: Mínima: 2,00%; Máxima: 2,00%; Efetiva: 2,00%; Mínima: Não há
Taxa de performance: Máxima: Não há
Efetiva: Não há
Depósito em D+0
Cota em D+0
Aplicações (Dias úteis): Cota em D+1; Liquidação em D+2
Resgate (Dias úteis): Pagamento de acordo com o prazo dos planos*
Cota: Fechamento

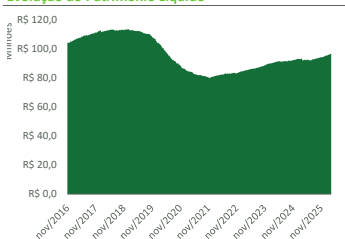
Permissões

Limite de aplicação em ativos no exterior	0%
Limite de aplicação em crédito privado	50%
Utiliza derivativos para proteção?	Sim

Patrimônio Líquido

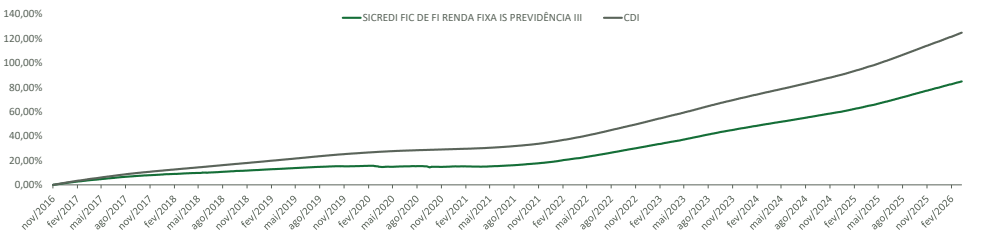
Atual	R\$ 96.777.236,52
Médio nos últimos 12 meses	R\$ 93.843.814,86
Médio desde o início	R\$ 96.255.332,64

Evolução do Patrimônio Líquido

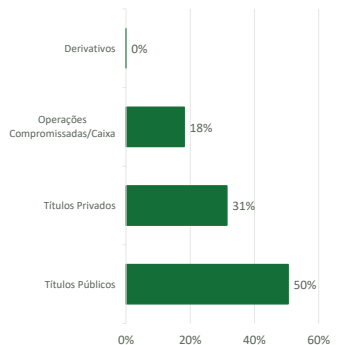


	jan	fev	mar	abr	mai	jun	jul	ago	set	out	nov	dez	Ano	Acum.
2022														
Fundo	0,65%	0,87%	0,79%	0,61%	0,95%	0,92%	0,86%	1,03%	0,96%	0,93%	0,87%	0,94%	10,89%	31,56%
Benchmark	0,73%	0,76%	0,93%	0,83%	1,03%	1,02%	1,03%	1,17%	1,07%	1,02%	1,02%	1,12%	12,39%	51,71%
%CDI	89,09%	115,53%	84,89%	73,57%	91,93%	90,41%	83,42%	87,84%	89,39%	90,92%	85,69%	83,33%	87,88%	61,02%
2023														
Fundo	0,96%	0,75%	1,02%	0,75%	1,04%	1,01%	0,95%	1,03%	0,91%	0,86%	0,78%	0,79%	11,40%	46,55%
Benchmark	1,12%	0,92%	1,17%	0,92%	1,12%	1,07%	1,07%	1,14%	0,97%	1,00%	0,92%	0,89%	13,04%	71,50%
%CDI	85,22%	82,10%	86,48%	81,86%	92,90%	93,77%	88,19%	90,62%	93,04%	85,81%	85,67%	88,57%	87,40%	65,11%
2024														
Fundo	0,83%	0,70%	0,73%	0,77%	0,69%	0,67%	0,76%	0,75%	0,70%	0,78%	0,67%	0,70%	9,11%	59,90%
Benchmark	0,97%	0,80%	0,83%	0,89%	0,83%	0,79%	0,91%	0,87%	0,84%	0,93%	0,79%	0,93%	10,88%	90,15%
%CDI	85,44%	87,16%	87,53%	86,58%	83,12%	84,44%	84,26%	86,88%	84,08%	83,98%	84,91%	75,21%	83,76%	66,45%
2025														
Fundo	0,89%	0,84%	0,82%	0,90%	1,00%	0,95%	1,13%	0,99%	1,11%	1,09%	0,91%	1,06%	12,33%	79,62%
Benchmark	1,01%	0,99%	0,96%	1,06%	1,14%	1,10%	1,28%	1,16%	1,22%	1,28%	1,05%	1,22%	14,32%	117,39%
%CDI	87,85%	85,49%	84,93%	84,77%	87,90%	86,71%	88,60%	84,77%	90,80%	85,75%	86,29%	87,00%	86,10%	67,83%
2026														
Fundo	1,03%	0,82%	1,01%											84,81%
Benchmark	1,16%	1,00%	1,21%											124,80%
%CDI	88,27%	82,72%	83,15%											67,95%

Evolução da Rentabilidade Acumulada



Composição da Carteira*



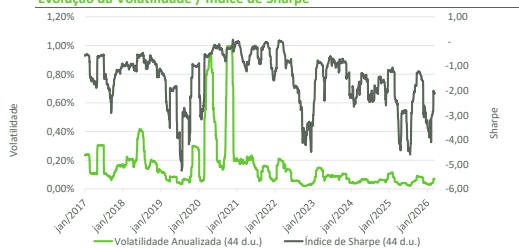
Data da carteira: mar/2026

*Número de aberturas consecutivas: 5

Indicadores Risco x Retorno

Indicador	12 meses	Desde o início
Nº Meses <0	0	7
Nº Meses >0	12	105
Nº Meses <Benchmark	12	109
Nº Meses >Benchmark	0	3
Maior Rentabilidade Mensal	1,13%	1,13%
Menor Rentabilidade Mensal	0,82%	-0,66%
Maximum Drawdown	0,00%	1,13%
Volatilidade Anualizada	0,06%	0,36%
Índice de Sharpe	-36,55	-36,74

Evolução da Volatilidade / Índice de Sharpe*



*Índice calculado a partir da razão entre a média do retorno diário acima do cdi e a volatilidade diária.