

**CNPJ**  
03.879.361/0001-48

**Nome do fundo**  
ARX INCOME ICATU PREVIDÊNCIA FI FINANCEIRO MULTIMERCADO - RESPONSABILIDADE LIMITADA

**Gestor**  
ARX INVESTIMENTOS LTDA

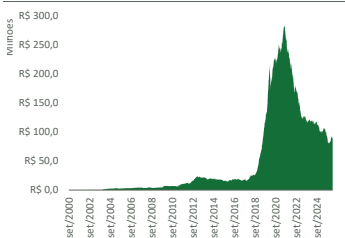
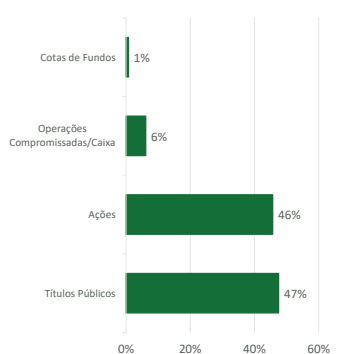
**Administrador**  
BNY MELLON SERVICOS FINANCEIROS DTVM S.A.

**Custodiante**  
BNY MELLON BANCO S.A.

**Auditor independente**  
KPMG AUDITORES INDEPENDENTES LTDA.

Período	Fundo	Benchmark	Dif.
Últimos 3 meses	8,65%		
Últimos 6 meses	14,65%		
Últimos 12 meses	28,01%		
Últimos 24 meses	34,50%		
Últimos 36 meses	62,60%		
Últimos 48 meses	49,10%		
Últimos 60 meses	56,74%		
Desde o início	2021,90%		

Período	Valor (R\$)
Atual	91.468.579,99
Médio nos últimos 12 meses	92.949.899,57
Médio desde o início	49.935.091,05

**Evolução do Patrimônio Líquido**

**Composição da Carteira\***


Data da carteira: mar/2026  
\*Número de aberturas consecutivas: 5

**Objetivo do fundo**  
O objetivo do FUNDO consiste em proporcionar liquidez, proteção e rendimento aos planos de previdência atrelados a ele, através de investimentos em carteira balanceada de ações e renda fixa.

**Público Alvo**  
O FUNDO destina-se exclusivamente a receber, diretamente ou por meio dos seus fundos de investimentos, recursos referentes às reservas técnicas de Plano Gerador de Benefício Livre - PGBL e de Vida Gerador de Benefício Livre - VGBL instituídos pela Icatu Seguros S.A, Investidor Profissional nos termos da Instrução CVM nº 539, de 13 de novembro de 2013 ("ICVM 539/13") e posteriores alterações.

**Política de Investimento**  
A política de investimento do FUNDO consiste em proporcionar liquidez, proteção e rendimento aos planos de previdência atrelados a ele, através de investimentos em carteira balanceada de ações e renda fixa.

**Informações do fundo**

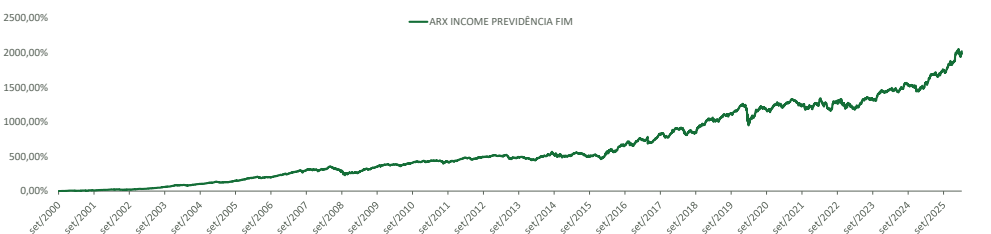
Classificação Anbima	Previdência Balanceados acima de 30% até 49%
Classificação CVM	Fundo Multimercado
Código Anbima	C0000100676
Código ISIN	BRNTWPCT003
Lançamento	25/09/2000
Benchmark	Não há
Taxa de administração	Mínima: 1,90% Máxima: 2,50% Efetiva: 1,90% Mínima: Não há
Taxa de performance	Máxima: Não há
Aplicações (Dias úteis)	Efetiva: Não há Depósito em D+0 Cota em D+0 Cota em D+1 Liquidação em D+2
Resgate (Dias úteis)	Pagamento de acordo com o prazo dos planos*
Cota	Fechamento

**Risco**

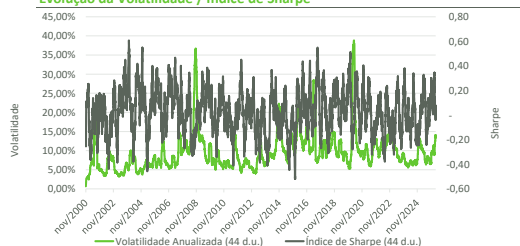
**Permissões**

Limite de aplicação em ativos no exterior	0%
Limite de aplicação em crédito privado	50%
Utiliza derivativos para proteção?	Sim

	jan	fev	mar	abr	mai	jun	jul	ago	set	out	nov	dez	Ano	Acum.
2022 - Fundo	2,63%	0,31%	4,51%	-4,88%	1,24%	-6,67%	1,74%	5,24%	0,42%	3,01%	-3,01%	-1,65%	2,19%	1251,54%
2022 - Benchmark														
2022 - Dif.														
2023 - Fundo	0,49%	-4,15%	0,25%	1,63%	2,78%	4,77%	2,14%	-2,43%	0,24%	-0,95%	7,38%	2,86%	15,48%	1460,74%
2023 - Benchmark														
2023 - Dif.														
2024 - Fundo	-1,98%	1,44%	1,66%	-1,70%	-0,71%	1,38%	1,62%	4,09%	-1,23%	-0,23%	-1,84%	-3,11%	-0,84%	1447,59%
2024 - Benchmark														
2024 - Dif.														
2025 - Fundo	3,16%	-1,25%	5,14%	4,97%	2,23%	1,53%	-2,52%	3,59%	1,47%	1,30%	4,14%	0,01%	26,19%	1852,91%
2025 - Benchmark														
2025 - Dif.														
2026 - Fundo	6,52%	2,78%	-0,76%											2021,90%
2026 - Benchmark														
2026 - Dif.														

**Evolução da Rentabilidade Acumulada**

**Indicadores Risco x Retorno**

Indicador	12 meses	Desde o início
Nº Meses <0	2	98
Nº Meses >0	10	208
Nº Meses <Benchmark	-	-
Nº Meses >Benchmark	-	-
Maior Rentabilidade Mensal	6,52%	9,55%
Menor Rentabilidade Mensal	-2,52%	-13,14%
Maximum Drawdown	5,20%	27,81%
Volatilidade Anualizada	9,71%	10,74%
Índice de Sharpe	1,36	6,18

**Evolução da Volatilidade / Índice de Sharpe\***


\*Índice calculado a partir da razão entre a média do retorno diário acima do cdi e a volatilidade diária.