

Material de Divulgação do Fundo
janeiro/2026
CNPJ
18.884.816/0001-90

Nome do fundo

SICREDI FIF ESPECIALMENTE CONSTITUÍDO RF PREVIDÊNCIA VALOR INFLAÇÃO - RESPONSABILIDADE LIMITADA

Gestor

CONFEDERAÇÃO INTERESTADUAL DAS COOPERATIVAS LIGADAS AO SICREDI

Administrador

BANCO COOPERATIVO SICREDI S.A.

Custodiante

BANCO COOPERATIVO SICREDI S.A.

Auditor independente

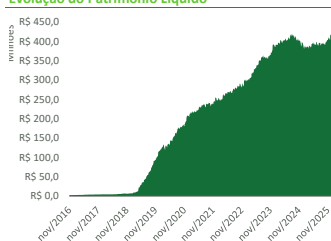
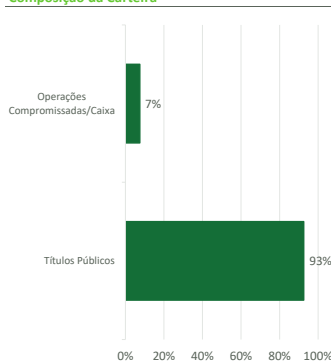
ERNST & YOUNG AUDITORES INDEPENDENTES S/S LTDA.

Rentabilidades Acumuladas

Período	Fundo	Benchmark	Dif.
Últimos 3 meses	3,13%	3,38%	-0,25%
Últimos 6 meses	5,39%	5,90%	-0,51%
Últimos 12 meses	11,95%	13,09%	-1,14%
Últimos 24 meses	9,45%	12,01%	-2,56%
Últimos 36 meses	25,10%	29,41%	-4,32%
Últimos 48 meses	32,57%	38,67%	-6,10%
Últimos 60 meses	28,88%	37,08%	-8,20%
Desde o início	101,11%	134,04%	-32,93%

Patrimônio Líquido

Atual	R\$	421.840.200,37
Médio nos últimos 12 meses	R\$	395.861.910,14
Médio desde o início	R\$	204.193.545,97

Evolução do Patrimônio Líquido

Composição da Carteira*


Data da carteira: jan/2026

*Número de aberturas consecutivas: 5

Objetivo do fundo

O objetivo do FUNDO é proporcionar aos seus cotistas rentabilidade compatível com o índice IMA-B ANBIMA.

Público Alvo

O FUNDO destina-se exclusivamente a receber, diretamente ou por meio dos seus fundos de investimentos, recursos referentes às reservas técnicas de Plano Gerador de Benefício Livre – PGBL e de Vida Gerador de Benefício Livre – VGBL instituídos pela Icatu Seguros S.A, Investidor Profissional nos termos da Instrução CVM nº 539, de 13 de novembro de 2013 ("ICVM 539/13") e posteriores alterações.

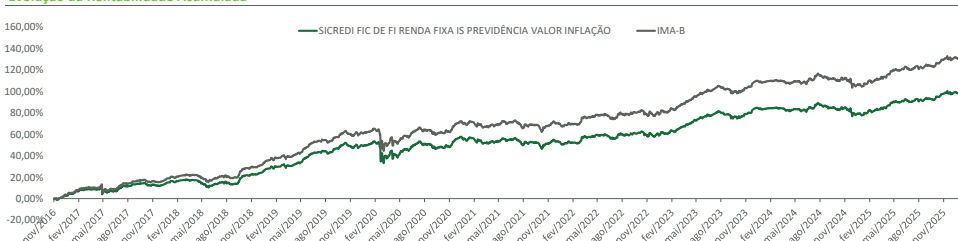
Política de Investimento

O FUNDO se classifica como renda fixa e aplicará os recursos integrantes de sua carteira da seguinte forma: 80% (oitenta por cento), no mínimo, em quaisquer ativos financeiros de renda fixa, diretamente ou sintetizados via derivativos.

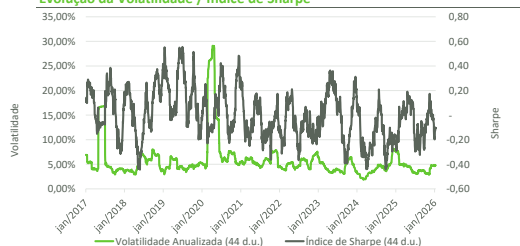
Informações do fundo

Classificação Anbima	Previdência RF Indexados
Classificação CVM	Fundo de Renda Fixa
Código Anbima	C0000376582
Código ISIN	BRCR8CTF000
Lançamento	21/11/2016
Benchmark	IMA-B
Taxa de administração	Mínima: 1,10% Máxima: 1,10% Efetiva: 1,10% Mínima: Não há
Taxa de performance	Máxima: Não há Efetiva: Não há
Aplicações (Dias úteis)	Depósito em D+0 Cota em D+0 Cota em D+1 Liquidação em D+2
Resgate (Dias úteis)	Pagamento de acordo com o prazo dos planos*
Cota	Encerramento

	jan	fev	mar	abr	mai	jun	jul	ago	set	out	nov	dez	Ano	Acum.
2022 Fundo	-0,86%	0,39%	2,95%	0,67%	0,89%	-0,42%	-0,98%	1,12%	1,38%	1,10%	-0,85%	-0,29%	5,15%	60,89%
2022 Benchmark	-0,73%	0,54%	3,07%	0,83%	0,96%	-0,36%	-0,88%	1,10%	1,48%	1,23%	-0,79%	-0,19%	6,37%	80,85%
2022 Dif.	-0,13%	-0,15%	-0,12%	-0,17%	-0,07%	-0,06%	-0,10%	0,02%	-0,10%	-0,13%	-0,06%	-0,10%	-1,22%	-19,96%
2023 Fundo	-0,08%	1,19%	2,55%	1,94%	2,49%	2,31%	0,73%	-0,49%	-1,11%	-0,76%	2,58%	2,70%	14,85%	84,78%
2023 Benchmark	0,00%	1,28%	2,66%	2,02%	2,53%	2,39%	0,81%	-0,38%	-0,95%	-0,66%	2,62%	2,75%	16,05%	109,89%
2023 Dif.	-0,08%	-0,09%	-0,12%	-0,08%	-0,04%	-0,08%	-0,08%	-0,12%	-0,16%	-0,11%	-0,04%	-0,05%	-1,21%	-25,10%
2024 Fundo	-0,56%	0,46%	-0,02%	-1,71%	1,22%	-1,06%	1,96%	0,43%	-0,78%	-0,82%	-0,06%	-2,74%	-3,70%	77,94%
2024 Benchmark	-0,45%	0,55%	0,08%	-1,61%	1,33%	-0,97%	2,09%	0,52%	-0,67%	-0,65%	0,02%	-2,62%	-2,44%	104,77%
2024 Dif.	-0,11%	-0,09%	-0,09%	-0,10%	-0,11%	-0,09%	-0,14%	-0,09%	-0,12%	-0,16%	-0,08%	-0,12%	-1,26%	-26,82%
2025 Fundo	0,95%	0,43%	1,72%	2,00%	1,60%	1,22%	-0,87%	0,74%	0,47%	0,97%	1,98%	0,22%	12,01%	99,31%
2025 Benchmark	1,07%	0,50%	1,84%	2,09%	1,70%	1,30%	-0,79%	0,84%	0,54%	1,05%	2,04%	0,31%	13,17%	131,73%
2025 Dif.	-0,11%	-0,08%	-0,12%	-0,10%	-0,09%	-0,08%	-0,08%	-0,09%	-0,07%	-0,08%	-0,06%	-0,09%	-1,16%	-32,42%
2026 Fundo	0,90%	1,00%											101,11%	134,04%
2026 Benchmark	1,00%	1,00%											134,04%	134,04%
2026 Dif.	-0,09%	-0,09%											-32,93%	-32,93%

Evolução da Rentabilidade Acumulada

Indicadores Risco x Retorno

Indicador	12 meses	Desde o início
Nº Meses <0	1	41
Nº Meses >0	11	69
Nº Meses <Benchmark	12	103
Nº Meses >Benchmark	0	7
Maior Rentabilidade Mensal	2,00%	6,95%
Menor Rentabilidade Mensal	-0,87%	-7,46%
Maximum Drawdown	5,29%	13,27%
Volatilidade Anualizada	3,98%	6,79%
Índice de Sharpe	-0,64	-0,91

Evolução da Volatilidade / Índice de Sharpe*


*Índice calculado a partir da razão entre a média do retorno diário acima do CDI e a volatilidade diária.