

Comentário do Gestor

Com um alto nível de Selic esperado por mais tempo, resultando em retornos nominais e reais expressivos, ocorre uma aceitação maior por parte dos investidores em ativos pós fixados, refletindo diretamente na performance da nossa estratégia de títulos públicos. A estratégia da carteira segue construtiva, buscando capturar prêmios de risco para majoração de performance no produto. Seguimos monitorando o mercado em busca de vértices que apresentem assimetria positiva, mirando o aumento das taxas potenciais da carteira em benefício do investidor, surfando esse momento de altos níveis de juros.

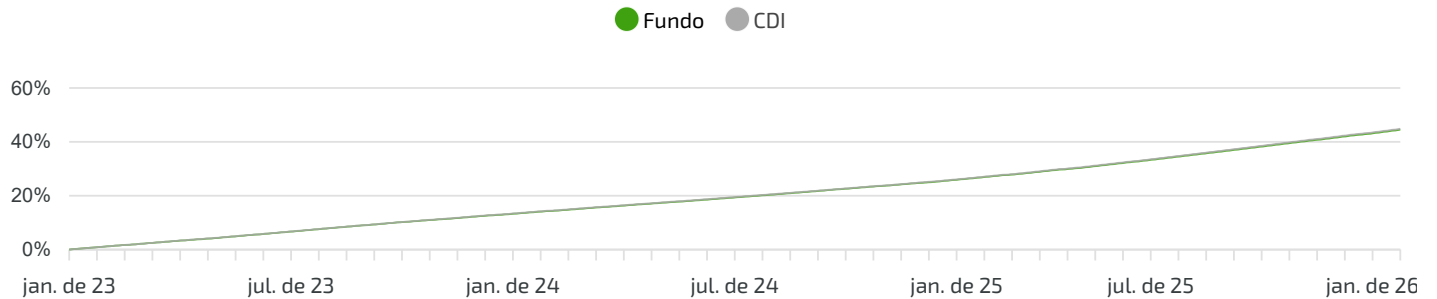
Objetivo do Fundo

Esse é um fundo de investimento de renda fixa de baixíssimo risco e ideal para perfis de investidores conservadores e para quem busca aplicar em ativos de longo prazo. Esse produto pode ser parte da sua reserva de emergência ou de oportunidade, já que sua principal característica é trabalhar com títulos públicos federais seguros e com baixa volatilidade no desempenho. Esse fundo é aderente à resolução CMN 3.922 e, por isso, pode ser acessado por Regimes Próprios de Previdência Social (RPPS).

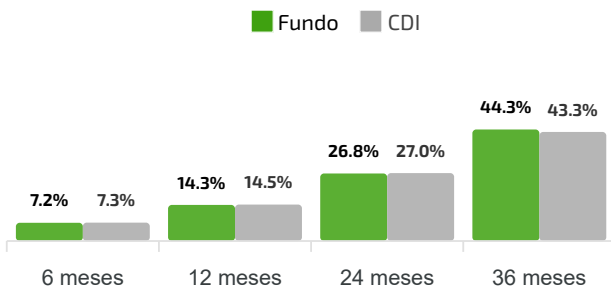
Rentabilidade Mensal

		JAN	FEV	MAR	ABR	MAI	JUN	JUL	AGO	SET	OUT	NOV	DEZ	ANO
2026	Fundo	1.17%	-	-	-	-	-	-	-	-	-	-	-	1.17%
	CDI	1.16%	-	-	-	-	-	-	-	-	-	-	-	1.16%
	% CDI	100.5%	-	-	-	-	-	-	-	-	-	-	-	100.5%
2025	Fundo	1.05%	0.97%	0.95%	1.03%	1.14%	1.09%	1.27%	1.14%	1.21%	1.27%	1.04%	1.21%	14.21%
	CDI	1.01%	0.99%	0.96%	1.06%	1.14%	1.10%	1.28%	1.16%	1.22%	1.28%	1.05%	1.22%	14.31%
	% CDI	104.0%	98.4%	98.9%	97.5%	100.3%	99.4%	99.6%	97.9%	99.2%	99.6%	98.8%	99.2%	99.3%
2024	Fundo	0.96%	0.80%	0.83%	0.89%	0.82%	0.79%	0.91%	0.88%	0.84%	0.94%	0.80%	0.86%	10.82%
	CDI	0.97%	0.80%	0.83%	0.89%	0.83%	0.79%	0.91%	0.87%	0.83%	0.93%	0.79%	0.93%	10.87%
	% CDI	99.3%	99.8%	99.6%	100.3%	98.4%	100.2%	100.3%	101.4%	100.7%	101.3%	101.1%	92.7%	99.5%

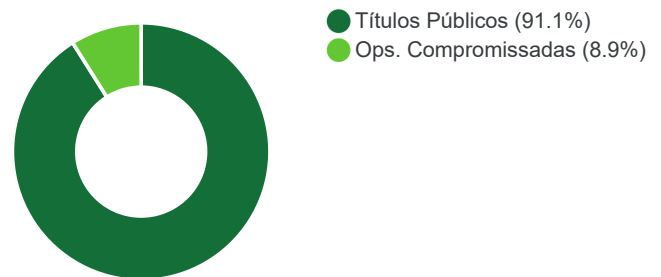
Rentabilidade Histórica



Rentabilidade Acumulada



Composição da Carteira



Dados Estatísticos

Total de meses positivos 241
Máximo retorno mensal 1,84%
Patrimônio líquido
 R\$2.377.775.827,81
Quantidade de cotistas 26.939
Valor da cota R\$6,755915

Total de meses negativos 1
Mínimo retorno mensal -0,02%
Patrimônio líq. médio (12m)
 R\$1.785.167.578,00
Volatilidade (12m) 0,05%
Benchmark CDI

Principais Características

Aplicação Inicial R\$ 1,00
Movimentação mínima R\$ 1,00
Cota de aplicação
 D+0
Cota de resgate
 D+0

Público alvo PF, PJ e RPPS
Crédito em conta corrente D+1
Taxa adm 0,24% a.a.
Taxa performance 0% a.a.



Ao investidor é recomendada a leitura cuidadosa do Prospecto, do Formulário de Informações Complementares, da Lâmina de Informações Essenciais e do Regulamento do Fundo de Investimento antes de aplicar seus recursos. Fundos de Investimentos não contam com a garantia do Administrador do Fundo, do Gestor da Carteira, de qualquer mecanismo de seguro, ou, ainda do Fundo Garantidor de Crédito - FGC ou FGCoop. A rentabilidade divulgada não é líquida de impostos (se aplicável). Rentabilidade passada não garante rentabilidade futura. Os investidores devem desenvolver suas próprias análises e estratégias de investimentos de acordo com o perfil do investidor, disponível no Internet Banking e aplicativo para já associados do Sicredi. Para os associados que não possuem Perfil de Investimento definido, o Sicredi recomenda fortemente o preenchimento do questionário "Análise do Perfil do Investidor", disponível no Internet Banking do Associado, através do site <https://sicredi.com.br>, aplicativo do Sicredi e nas agências para que o Sicredi possa ofertar os produtos adequados, de acordo com o seu Perfil. A rentabilidade de instrumentos financeiros e produtos pode apresentar variações e seu preço ou valor pode aumentar ou diminuir. Alguns fundos de investimentos utilizam estratégias com derivativos como parte integrante de sua política de investimento, o qual consta no regulamento do produto. Tais estratégias, da forma como são adotadas, podem resultar em perdas patrimoniais para seus cotistas. O objetivo estabelecido para o fundo consiste apenas e tão somente em um referencial a ser perseguido pelo administrador do fundo. Alguns fundos podem estar expostos a significativa concentração em ativos de renda variável de poucos emissores, apresentando os riscos daí decorrentes. A instituição é remunerada pela distribuição de produtos de investimentos.

