

Comentário do Gestor

Os títulos atrelados à inflação tiveram desempenho neutro ao longo do mês de janeiro. A parte mais curta da curva, com vencimentos até 5 anos, teve rendimento levemente superior ao CDI, com expectativas de cortes de juros no Brasil se aproximando. A parte mais longa, com vencimentos superiores a 5 anos teve desempenho abaixo do CDI, traduzindo um ambiente de acomodação de riscos, em meio a um mundo que tem preferido buscar reserva de valor em ativos físicos e tradicionais. Nesse movimento misto, o IMA-B teve retorno inferior ao CDI no mês, contudo, segue carregando taxas potenciais superiores as médias históricas, em um contexto onde Selic e commodities tem apresentado retornos atrativos aos investidores.

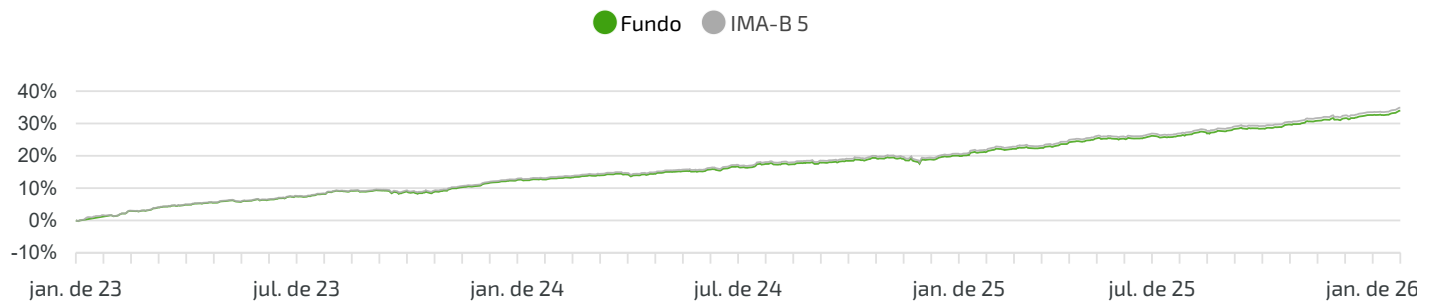
Objetivo do Fundo

Este fundo possui como estratégia alocar seus investimentos em títulos públicos federais indexados ao IPCA (índice oficial de inflação) que possuem prazo de vencimento de até 5 anos. É destinado ao público PJ e RPPS, possui baixo risco e pode ser uma ótima opção para quem busca proteger o poder de compra aliado a rentabilidades atrativas no longo prazo. O FIC IMA-B 5 é aderente à resolução CMN 4.963 e pode ser acessado por Regimes Próprios de Previdência Social (RPPS).

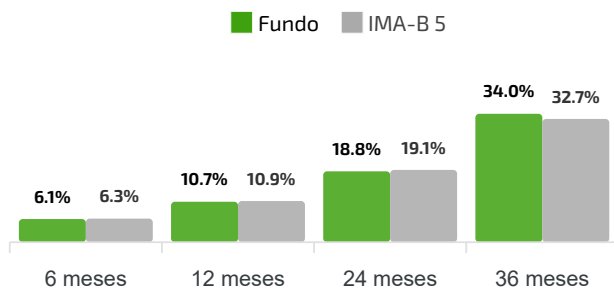
Rentabilidade Mensal

		JAN	FEV	MAR	ABR	MAI	JUN	JUL	AGO	SET	OUT	NOV	DEZ	ANO
2026	Fundo	1.18%	-	-	-	-	-	-	-	-	-	-	-	1.18%
	IMA-B 5	1.20%	-	-	-	-	-	-	-	-	-	-	-	1.20%
	% IMA-B 5	98.0%	-	-	-	-	-	-	-	-	-	-	-	98.0%
2025	Fundo	1.81%	0.66%	0.53%	1.71%	0.64%	0.45%	0.26%	1.18%	0.61%	1.01%	1.07%	0.93%	11.42%
	IMA-B 5	1.88%	0.65%	0.55%	1.76%	0.62%	0.45%	0.29%	1.18%	0.66%	1.03%	1.08%	0.95%	11.65%
	% IMA-B 5	96.1%	101.4%	97.1%	97.0%	103.9%	100.9%	90.0%	99.6%	93.0%	98.5%	99.4%	98.1%	98.0%
2024	Fundo	0.63%	0.56%	0.76%	-0.20%	1.03%	0.37%	0.88%	0.57%	0.41%	0.73%	0.36%	-0.22%	6.03%
	IMA-B 5	0.68%	0.59%	0.77%	-0.20%	1.05%	0.39%	0.91%	0.59%	0.40%	0.74%	0.36%	-0.28%	6.16%
	% IMA-B 5	92.8%	94.4%	98.7%	-	98.2%	94.2%	96.3%	96.6%	101.8%	98.7%	101.1%	-	97.9%

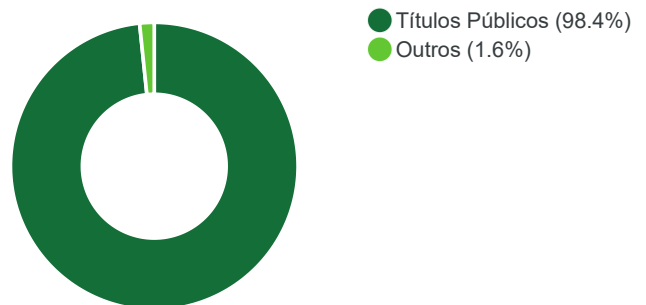
Rentabilidade Histórica



Rentabilidade Acumulada



Composição da Carteira



Dados Estatísticos

Total de meses positivos 37	Total de meses negativos 6
Máximo retorno mensal 3,07%	Mínimo retorno mensal -0,41%
Patrimônio líquido R\$136.732.814,68	Patrimônio líq. médio (12m) R\$103.600.440,73
Quantidade de cotistas 47	Volatilidade (12m) 1,65%
Valor da cota R\$1,385334	Benchmark IMA-B 5

Principais Características

Aplicação Inicial R\$ 50.000,00	Público alvo RPPS
Movimentação mínima R\$ 1.000,00	Crédito em conta corrente D+1
Cota de aplicação D+0	Taxa adm 0,18% a.a.
Cota de resgate D+0	Taxa performance 0% a.a.



Ao investidor é recomendada a leitura cuidadosa do Prospecto, do Formulário de Informações Complementares, da Lâmina de Informações Essenciais e do Regulamento do Fundo de Investimento antes de aplicar seus recursos. Fundos de Investimentos não contam com a garantia do Administrador do Fundo, do Gestor da Carteira, de qualquer mecanismo de seguro, ou, ainda do Fundo Garantidor de Crédito - FGC ou FGCoop. A rentabilidade divulgada não é líquida de impostos (se aplicável). Rentabilidade passada não garante rentabilidade futura. Os investidores devem desenvolver suas próprias análises e estratégias de investimentos de acordo com o perfil do investidor, disponível no Internet Banking e aplicativo para já associados do Sicredi. Para os associados que não possuem Perfil de Investimento definido, o Sicredi recomenda fortemente o preenchimento do questionário "Análise do Perfil do Investidor", disponível no Internet Banking do Associado, através do site <https://sicredi.com.br>, aplicativo do Sicredi e nas agências para que o Sicredi possa ofertar os produtos adequados, de acordo com o seu Perfil. A rentabilidade de instrumentos financeiros e produtos pode apresentar variações e seu preço ou valor pode aumentar ou diminuir. Alguns fundos de investimentos utilizam estratégias com derivativos como parte integrante de sua política de investimento, o qual consta no regulamento do produto. Tais estratégias, da forma como são adotadas, podem resultar em perdas patrimoniais para seus cotistas. O objetivo estabelecido para o fundo consiste apenas e tão somente em um referencial a ser perseguido pelo administrador do fundo. Alguns fundos podem estar expostos a significativa concentração em ativos de renda variável de poucos emissores, apresentando os riscos daí decorrentes. A instituição é remunerada pela distribuição de produtos de investimentos.