

### Comentário do Gestor

Com um alto nível de taxas de juros e um cenário que segue sem novidades relevantes para o mercado de crédito bancário, continuamos vendo um investidor comprador em crédito, a despeito dos menores níveis de prêmios encontrados no momento. Os ativos de vencimentos mais curtos de boa qualidade de crédito mantem prêmios bastante reduzidos, o que tem nos direcionado a efetuar procurar assimetrias em bancos médios, na busca de desenhos que entreguem retorno para o investidor. Vemos um mercado que demanda seletividade e controle de risco, de maneira que seguimos buscando remunerar o investidor sem renunciar ao gerenciamento de exposição do produto. Com um alto nível de Selic esperado por mais tempo, resultando em retornos nominais e reais expressivos, ocorre uma aceitação maior por parte dos investidores em ativos pós fixados, refletindo diretamente na performance da nossa estratégia de títulos públicos. A estratégia da carteira segue construtiva, buscando capturar prêmios de risco para majoração de performance no produto. Seguimos monitorando o mercado em busca de vértices que apresentem assimetria positiva, mirando o aumento das taxas potenciais da carteira em benefício do investidor, surfando esse momento de altos níveis de juros.

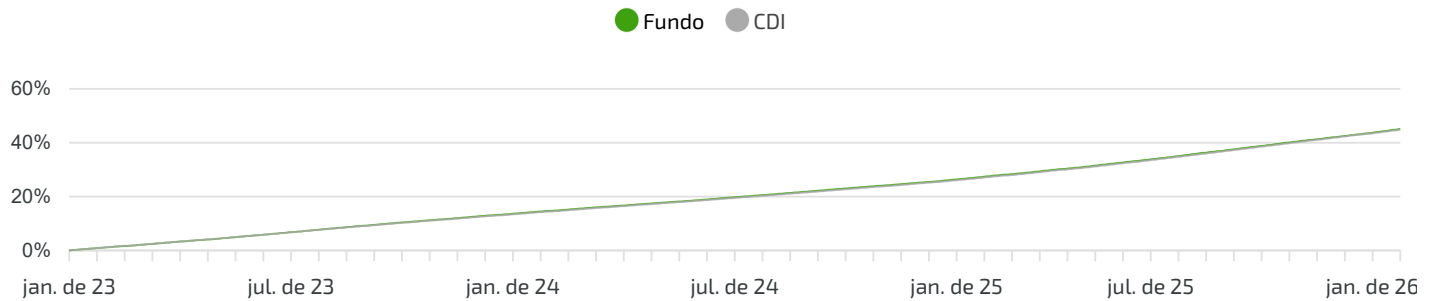
### Objetivo do Fundo

Esse é um fundo investimento de renda fixa que tem classificação tributária de longo prazo e considera um mix de títulos públicos e privados com excelente rating de crédito pelas agências classificadoras de risco. O objetivo é superar o CDI por meio de atuação ativa no mercado de taxas de juros pré e pós fixadas e de índices de preços. Essa é uma opção indicada para os perfis conservadores e moderados.

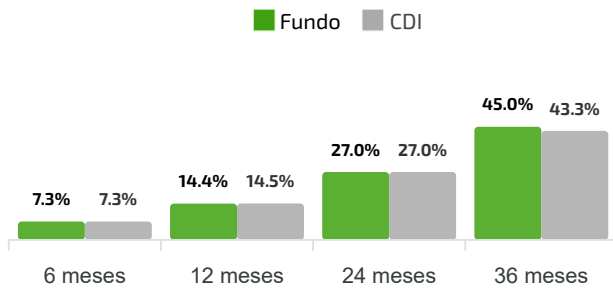
### Rentabilidade Mensal

		JAN	FEV	MAR	ABR	MAI	JUN	JUL	AGO	SET	OUT	NOV	DEZ	ANO
2026	Fundo	1.23%	-	-	-	-	-	-	-	-	-	-	-	1.23%
	CDI	1.16%	-	-	-	-	-	-	-	-	-	-	-	1.16%
	% CDI	105.7%	-	-	-	-	-	-	-	-	-	-	-	105.7%
2025	Fundo	1.06%	0.99%	0.93%	1.06%	1.14%	1.09%	1.25%	1.17%	1.23%	1.26%	1.04%	1.17%	14.23%
	CDI	1.01%	0.99%	0.96%	1.06%	1.14%	1.10%	1.28%	1.16%	1.22%	1.28%	1.05%	1.22%	14.31%
	% CDI	105.0%	100.5%	96.8%	100.4%	100.3%	99.4%	98.0%	100.5%	100.8%	98.8%	98.8%	95.9%	99.4%
2024	Fundo	0.98%	0.82%	0.83%	0.85%	0.83%	0.81%	0.92%	0.89%	0.85%	0.94%	0.79%	0.87%	10.88%
	CDI	0.97%	0.80%	0.83%	0.89%	0.83%	0.79%	0.91%	0.87%	0.83%	0.93%	0.79%	0.93%	10.87%
	% CDI	101.4%	102.2%	99.6%	95.8%	99.6%	102.7%	101.4%	102.6%	101.9%	101.3%	99.8%	93.8%	100.1%

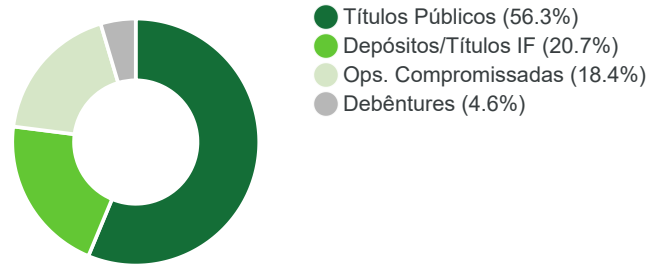
### Rentabilidade Histórica



### Rentabilidade Acumulada



### Composição da Carteira



### Dados Estatísticos

<b>Total de meses positivos</b> 149	<b>Total de meses negativos</b> 1
<b>Máximo retorno mensal</b> 1,77%	<b>Mínimo retorno mensal</b> -0,51%
<b>Patrimônio líquido</b> R\$492.067.873,18	<b>Patrimônio líq. médio (12m)</b> R\$399.898.261,73
<b>Quantidade de cotistas</b> 10.940	<b>Volatilidade (12m)</b> 0,19%

### Principais Características

<b>Aplicação Inicial</b> R\$ 100,00	<b>Público alvo</b> PF e PJ
<b>Movimentação mínima</b> R\$ 100,00	<b>Crédito em conta corrente</b> D+1
<b>Cota de aplicação</b> D+0	<b>Taxa adm</b> 0,30% a.a.
	<b>Taxa performance</b> 20% do que exceder CDI

Valor da cota R\$3,154505

Benchmark CDI

Cota de resgate

D+0

**CNPJ Fundo**  
16.938.231/0001-80  
Abertura: 19/08/2013

**Gestor**  
Confederação Interestadual Das  
Cooperativas Ligadas Ao Sicredi  
03.795.072/0001-60

**Administrador**  
Banco Cooperativo Sicredi S.A.  
01.181.521/0001-55

**Custodiante**  
Banco Cooperativo Sicredi S.A.  
01.181.521/0001-55

**Auditoria Independente**  
Ernst & Young Auditores  
Independentes S/S Ltda.  
61.366.936/0001-25

**Ouvidoria**  
ouvidoria\_fundos@sicredi.com.br



Ao investidor é recomendada a leitura cuidadosa do Prospecto, do Formulário de Informações Complementares, da Lâmina de Informações Essenciais e do Regulamento do Fundo de Investimento antes de aplicar seus recursos. Fundos de Investimentos não contam com a garantia do Administrador do Fundo, do Gestor da Carteira, de qualquer mecanismo de seguro, ou, ainda do Fundo Garantidor de Crédito - FGC ou FGCoop. A rentabilidade divulgada não é líquida de impostos (se aplicável). Rentabilidade passada não garante rentabilidade futura. Os investidores devem desenvolver suas próprias análises e estratégias de investimentos de acordo com o perfil do investidor, disponível no Internet Banking e aplicativo para já associados do Sicredi. Para os associados que não possuem Perfil de Investimento definido, o Sicredi recomenda fortemente o preenchimento do questionário "Análise do Perfil do Investidor", disponível no Internet Banking do Associado, através do site <https://sicredi.com.br>, aplicativo do Sicredi e nas agências para que o Sicredi possa ofertar os produtos adequados, de acordo com o seu Perfil. A rentabilidade de instrumentos financeiros e produtos pode apresentar variações e seu preço ou valor pode aumentar ou diminuir. Alguns fundos de investimentos utilizam estratégias com derivativos como parte integrante de sua política de investimento, o qual consta no regulamento do produto. Tais estratégias, da forma como são adotadas, podem resultar em perdas patrimoniais para seus cotistas. O objetivo estabelecido para o fundo consiste apenas e tão somente em um referencial a ser perseguido pelo administrador do fundo. Alguns fundos podem estar expostos a significativa concentração em ativos de renda variável de poucos emissores, apresentando os riscos daí decorrentes. A instituição é remunerada pela distribuição de produtos de investimentos.