

## Material de Divulgação do Fundo

janeiro/2026

**CNPJ**  
09.012.280/0001-22

### Nome do fundo

SICREDI FIF EM CIC ESPECIALMENTE CONSTITUÍDOS RENDA FIXA PREVIDÊNCIA III - RESPONSABILIDADE LIMITADA

### Gestor

CONFEDERAÇÃO INTERESTADUAL DAS COOPERATIVAS LIGADAS AO SICREDI

### Administrador

BANCO COOPERATIVO SICREDI S.A.

### Custodiante

BANCO COOPERATIVO SICREDI S.A.

### Auditor independente

ERNST & YOUNG AUDITORES INDEPENDENTES S/S LTDA.

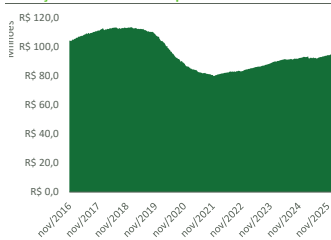
### Rentabilidades Acumuladas

Período	Fundo	Benchmark	%CDI
Últimos 3 meses	3,03%	3,48%	87,08%
Últimos 6 meses	6,35%	7,31%	86,83%
Últimos 12 meses	12,49%	14,50%	86,14%
Últimos 24 meses	22,81%	27,01%	84,47%
Últimos 36 meses	36,63%	43,34%	84,51%
Últimos 48 meses	51,97%	61,73%	84,18%
Últimos 60 meses	57,63%	69,87%	82,48%
Desde o início	81,47%	119,92%	67,94%

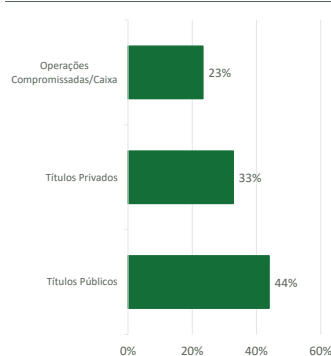
### Patrimônio Líquido

Atual	R\$	95.505.061,41
Médio nos últimos 12 meses	R\$	93.346.269,98
Médio desde o início	R\$	96.256.962,48

### Evolução do Patrimônio Líquido



### Composição da Carteira\*



Data da carteira: jan/2026

\*Número de aberturas consecutivas: 5

### Objetivo do fundo

O objetivo do FUNDO é proporcionar aos seus cotistas rentabilidade compatível com a taxa DI-CETIP.

### Público Alvo

O FUNDO destina-se exclusivamente a receber, diretamente ou por meio dos seus fundos de investimentos, recursos referentes às reservas técnicas de Plano Gerador de Benefício Livre – FGBL e de Vida Gerador de Benefício Livre - VGBL instituídos pela Icatu Seguros S.A, Investidor Profissional nos termos da Instrução CVM nº 539, de 13 de novembro de 2013 ("ICVM 539/13") e posteriores alterações.

### Política de Investimento

Os recursos do FUNDO deverão ser aplicados em sua totalidade em cotas de Fundos de Investimento Especialmente Constituídos ("FIFs").

### Informações do fundo

Classificação Anbima	Previdência RF Duração Baixa Grau de Investimento
Classificação CVM	Fundo de Renda Fixa
Código Anbima	CO000198447
Código ISIN	BRSCD1CTF005
Lançamento	21/11/2016
Benchmark	CDI
Taxa de administração	Mínima: 2,00% Máxima: 2,00% Efetiva: 2,00% Mínima: Não há
Taxa de performance	Máxima: Não há
Aplicações (Dias úteis)	Efetiva: Não há Depósito em D+0 Cota em D+0 Cota em D+1 Liquidação em D+2
Resgate (Dias úteis)	Pagamento de acordo com o prazo dos planos*
Cota	Encerramento

### Risco

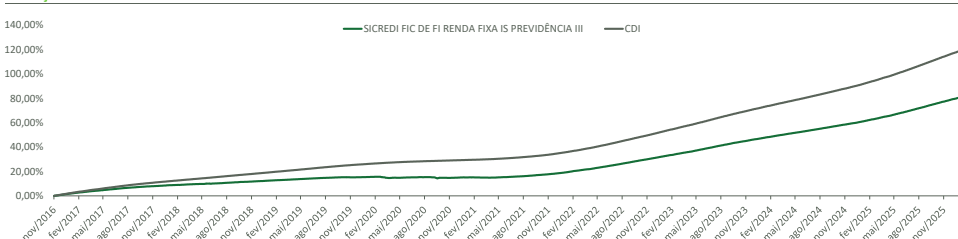


### Permissões

Limite de aplicação em ativos no exterior	0%
Limite de aplicação em crédito privado	50%
Utiliza derivativos para proteção?	Sim

		jan	fev	mar	abr	mai	jun	jul	ago	set	out	nov	dez	Ano	Acum.
2022	Fundo	0,65%	0,87%	0,79%	0,61%	0,95%	0,92%	0,86%	1,03%	0,96%	0,93%	0,87%	0,94%	10,89%	31,56%
	Benchmark	0,73%	0,76%	0,93%	0,83%	1,03%	1,02%	1,03%	1,17%	1,07%	1,02%	1,02%	1,12%	12,39%	51,71%
	%CDI	89,09%	115,53%	84,89%	73,57%	91,93%	90,41%	83,42%	87,84%	89,39%	90,92%	85,69%	83,33%	87,88%	61,02%
2023	Fundo	0,96%	0,75%	1,02%	0,75%	1,04%	1,01%	0,95%	1,03%	0,91%	0,86%	0,78%	0,79%	11,40%	46,55%
	Benchmark	1,12%	0,92%	1,17%	0,92%	1,12%	1,07%	1,07%	1,14%	0,97%	1,00%	0,92%	0,89%	13,04%	71,50%
	%CDI	85,22%	82,10%	86,48%	81,86%	92,90%	93,77%	88,19%	90,62%	93,04%	85,81%	85,67%	88,57%	87,40%	65,11%
2024	Fundo	0,83%	0,70%	0,73%	0,77%	0,69%	0,67%	0,76%	0,75%	0,70%	0,78%	0,67%	0,70%	9,11%	59,90%
	Benchmark	0,97%	0,80%	0,83%	0,89%	0,83%	0,79%	0,91%	0,87%	0,84%	0,93%	0,79%	0,93%	10,88%	90,15%
	%CDI	85,44%	87,16%	87,53%	86,58%	83,12%	84,44%	84,26%	86,88%	84,08%	83,98%	84,91%	75,21%	83,76%	66,45%
2025	Fundo	0,89%	0,84%	0,82%	0,90%	1,00%	0,95%	1,13%	0,99%	1,11%	1,09%	0,91%	1,06%	12,33%	79,62%
	Benchmark	1,01%	0,99%	0,96%	1,06%	1,14%	1,10%	1,28%	1,16%	1,22%	1,28%	1,05%	1,22%	14,32%	117,39%
	%CDI	87,85%	85,49%	84,93%	84,77%	87,90%	86,71%	88,60%	84,77%	90,80%	85,75%	86,29%	87,00%	86,10%	67,83%
2026	Fundo	1,03%													81,47%
	Benchmark	1,16%													119,92%
	%CDI	88,27%													67,94%

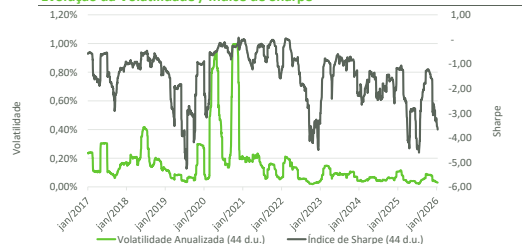
### Evolução da Rentabilidade Acumulada



### Indicadores Risco x Retorno

Indicador	12 meses	Desde o início
Nº Meses <0	0	7
Nº Meses >0	12	103
Nº Meses <Benchmark	12	107
Nº Meses >Benchmark	0	3
Maior Rentabilidade Mensal	1,13%	1,13%
Menor Rentabilidade Mensal	0,82%	-0,66%
Maximum Drawdown	0,00%	1,13%
Volatilidade Anualizada	0,06%	0,36%
Índice de Sharpe	-33,33	-35,56

### Evolução da Volatilidade / Índice de Sharpe\*



\*Índice calculado a partir da razão entre a média do retorno diário acima do CDI e a volatilidade diária.