



## ICATU VANGUARDA FICFI INFLAÇÃO CURTA

### Material de Divulgação do Fundo

janeiro/2026

**CNPJ**  
12.823.627/0001-21

**Nome do fundo**  
ICATU VANGUARDA FC FIF RENDA FIXA INFLAÇÃO CURTA  
PREVIDENCIÁRIO - RESPONSABILIDADE LIMITADA

**Gestor**  
ICATU VANGUARDA GESTÃO DE RECURSOS LTDA

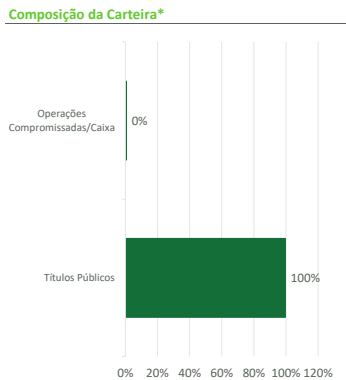
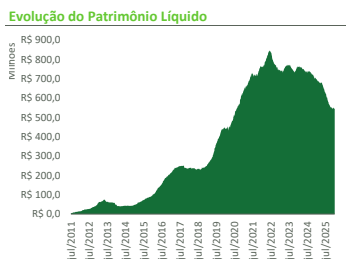
**Administrador**  
BEM - DISTRIBUIDORA DE TÍTULOS E VALORES MOBILIÁRIOS LTDA.

**Custodiante**  
BANCO BRDESCO S.A.

**Auditor independente**  
PRICEWATERHOUSECOOPERS AUDITORES INDEPENDENTES LTDA.

Rentabilidades Acumuladas			
Período	Fundo	Benchmark	Dif.
Últimos 3 meses	3,01%	3,26%	-0,25%
Últimos 6 meses	5,66%	6,25%	-0,59%
Últimos 12 meses	9,69%	10,91%	-1,22%
Últimos 24 meses	16,72%	19,15%	-2,42%
Últimos 36 meses	28,73%	32,65%	-3,92%
Últimos 48 meses	41,33%	47,49%	-6,16%
Últimos 60 meses	46,06%	54,24%	-8,18%
Desde o início	285,78%	352,71%	-66,93%

**Patrimônio Líquido**  
Atual R\$ 546.296.658,07  
Médio nos últimos 12 meses R\$ 617.450.540,10  
Médio desde o início R\$ 367.517.206,15



Data da carteira: out/2025  
\*Número de aberturas consecutivas: 5

### Objetivo do fundo

O FUNDO tem por objetivo acompanhar ou superar a rentabilidade do IMA-B 5, divulgado pela ANDIMA, índice este que é composto por títulos públicos federais atrelados ao IPCA, com maturidade inferior a cinco anos, que estejam em poder do público, através de investimentos em cotas de fundos de investimento ou cotas de fundos de investimento em cotas de fundos de investimento de Renda Fixa conforme definição da IN CVM 555 ("FUNDOS INVESTIDOS"), negociados no mercado interno, para tanto, os "FUNDOS INVESTIDOS" poderão

### Público Alvo

O FUNDO destina-se exclusivamente a receber, diretamente ou por meio dos seus fundos de investimentos, recursos referentes às reservas técnicas de Plano Gerador de Benefício Livre – PGBL e de Vida Gerador de Benefício Livre - VGBL instituídos pela Icatu Seguros S.A, Investidor Profissional nos termos da Instrução CVM nº 539, de 13 de novembro de 2013 ("ICVM 539/13") e posteriores alterações.

### Política de Investimento

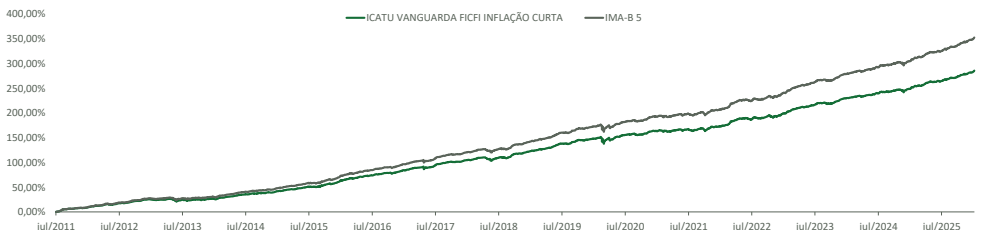
O FUNDO investirá seus recursos em cotas de fundos de investimento ou cotas de fundos de investimento em cotas de fundos de investimento de Renda Fixa, negociados no mercado interno, para tanto, os "FUNDOS INVESTIDOS" poderão alocar seus investimentos em ativos financeiros disponíveis nos mercados de renda fixa, derivativos e cotas de fundos de investimento, negociados no mercado interno, sendo vedada exposição à renda variável, cambial e alavancagem.

### Informações do fundo

Classificação Anbima	Previdência RF Indexados
Classificação CVM	Fundo de Renda Fixa
Código Anbima	C0000282499
Código ISIN	BRSE02CTF008
Lançamento	25/07/2011
Benchmark	IMA-B 5
Taxa de administração	Mínima: 0,75% Máxima: 1,00% Efetiva: 0,75% Mínima: Não há
Taxa de performance	Máxima: Não há Efetiva: Não há
Aplicações (Dias úteis)	Depósito em D+0 Cota em D+0
Resgate (Dias úteis)	Liquidação em D+1 Pagamento de acordo com o prazo dos planos*
Cota	Encerramento

	jan	fev	mar	abr	mai	jun	jul	ago	set	out	nov	dez	Ano	Acum.
2022														
Fundo	0,02%	0,99%	2,50%	1,47%	0,69%	0,26%	-0,07%	-0,06%	0,38%	1,82%	-0,72%	0,85%	8,40%	195,83%
Benchmark	0,11%	1,06%	2,61%	1,56%	0,78%	0,33%	0,01%	0,00%	0,42%	1,91%	-0,33%	0,94%	9,78%	236,58%
Dif.	-0,09%	-0,07%	-0,11%	-0,08%	-0,09%	-0,07%	-0,08%	-0,06%	-0,04%	-0,10%	-0,39%	-0,09%	-1,39%	-40,75%
2023														
Fundo	1,30%	1,33%	1,43%	0,83%	0,49%	0,94%	0,90%	0,54%	0,08%	-0,39%	1,74%	1,38%	11,07%	228,56%
Benchmark	1,40%	1,41%	1,52%	0,90%	0,57%	1,05%	0,97%	0,61%	0,13%	-0,31%	1,80%	1,46%	12,13%	277,39%
Dif.	-0,09%	-0,08%	-0,09%	-0,07%	-0,09%	-0,11%	-0,07%	-0,07%	-0,05%	-0,08%	-0,07%	-0,08%	-1,06%	-48,83%
2024														
Fundo	0,59%	0,50%	0,69%	-0,29%	0,96%	0,34%	0,81%	0,47%	0,29%	0,66%	0,34%	-0,31%	5,16%	245,53%
Benchmark	0,68%	0,59%	0,77%	-0,20%	1,05%	0,39%	0,91%	0,59%	0,40%	0,74%	0,36%	-0,28%	6,16%	300,64%
Dif.	-0,09%	-0,09%	-0,08%	-0,08%	-0,09%	-0,06%	-0,10%	-0,12%	-0,11%	-0,08%	-0,02%	-0,03%	-1,00%	-55,11%
2025														
Fundo	1,79%	0,56%	0,43%	1,73%	0,51%	0,36%	0,18%	1,07%	0,56%	0,92%	0,99%	0,85%	10,40%	281,45%
Benchmark	1,88%	0,65%	0,55%	1,76%	0,62%	0,45%	0,29%	1,18%	0,66%	1,03%	1,08%	0,95%	11,65%	347,32%
Dif.	-0,10%	-0,09%	-0,12%	-0,03%	-0,11%	-0,09%	-0,11%	-0,12%	-0,09%	-0,11%	-0,08%	-0,09%	-1,25%	-65,87%
2026														
Fundo	1,13%													285,78%
Benchmark	1,20%													352,71%
Dif.	-0,07%													-66,93%

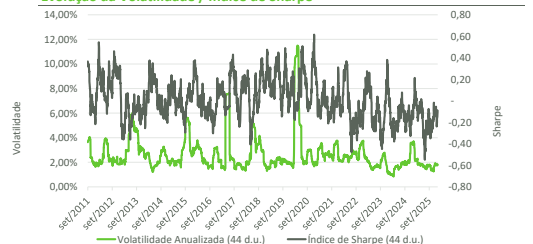
### Evolução da Rentabilidade Acumulada



### Indicadores Risco x Retorno

Indicador	12 meses	Desde o início
Nº Meses <0	0	27
Nº Meses >0	12	147
Nº Meses <Benchmark	12	174
Nº Meses >Benchmark	0	0
Maior Rentabilidade Mensal	1,73%	3,85%
Menor Rentabilidade Mensal	0,18%	-1,91%
Maximum Drawdown	0,55%	5,60%
Volatilidade Anualizada	1,69%	2,96%
Índice de Sharpe	-2,84	0,42

### Evolução da Volatilidade / Índice de Sharpe\*



\*Índice calculado a partir da razão entre a média do retorno diário acima do CDI e a volatilidade diária.



\* De acordo com as Circulares SUSEP nº 563/564 de 2017, para planos destinados à proponentes varejo e qualificados aprovados a partir de 1º de janeiro de 2018, o prazo para crédito é de até 10 (dez) dias úteis e 180 (cento e oitenta) dias úteis, respectivamente, e para planos anteriores a 1º de janeiro de 2018, o prazo para crédito é até 5 (cinco) dias úteis. O crédito será efetuado pela Icatu Seguros até o prazo estipulado em norma, a contar do dia útil subsequente ao recebimento do formulário preenchido corretamente e mediante envio da documentação obrigatória solicitada. Este fundo tem menos de 12 (doze) meses. Para avaliação de performance de um fundo de investimento, é recomendável a análise de, no mínimo, 12 (doze) meses. Os investimentos do Fundo estarão sujeitos a flutuações de mercado e a riscos de crédito. É importante ressaltar que apesar do cuidado e diligência da Icatu Seguros no monitoramento de riscos do Fundo, sempre existe a possibilidade de oscilações superiores às estimativas utilizadas nos sistemas de controle, podendo ocasionar distanciamientos e perdas superiores às esperadas. Desta forma, investimentos no Fundo devem ser sempre considerados como aplicações de risco, tendo em vista a possibilidade de não ser alcançado o objetivo de investimento a que o Fundo se propõe, bem como a possibilidade de perda parcial ou total dos recursos investidos. Investimentos em Fundos que podem sofrer perdas patrimoniais não são garantidos pela Instituição Administradora, pelo Gestor de Carteira nem por qualquer mecanismo de seguro ou fundo garantidor de crédito. Rentabilidade obtida no passado não representa garantia de rentabilidade futura. É recomendada a leitura cuidadosa do formulário de informações complementares e do regulamento do fundo pelo investidor ao aplicar seus recursos, podendo este ser encontrado em [sicredi.com.br](http://sicredi.com.br). A rentabilidade divulgada não é líquida de impostos. A descrição da classificação ANBIMA pode ser encontrada no formulário de informações complementares. SUPERVISÃO E FISCALIZAÇÃO: Comissão de Valores Mobiliários - CVM (Serviço de Atendimento ao Cidadão em [www.cvm.gov.br](http://www.cvm.gov.br))

