

Comentário do Gestor

O Ibovespa apresentou mais um mês de alta, sendo o quinto mês consecutivo de performance positiva. A liquidez próxima ao final de ano estava reduzida e os resultados vieram muito em linha com cortes de juros no mercado internacional e expectativas de cortes no mercado local, e um investidor estrangeiro bastante atuante. As maiores altas ficaram por conta de Brava, CVC, WEG, Vale e Klabin. Já as perdas foram lideradas por Magazine Luiza, Renner, Petrobras, Azul e Gol. Veremos um Ibovespa muito conectado ao cenário eleitoral e seus desdobramentos em 2026, o que pode gerar oportunidades de compra interessantes para o investidor de longo prazo.

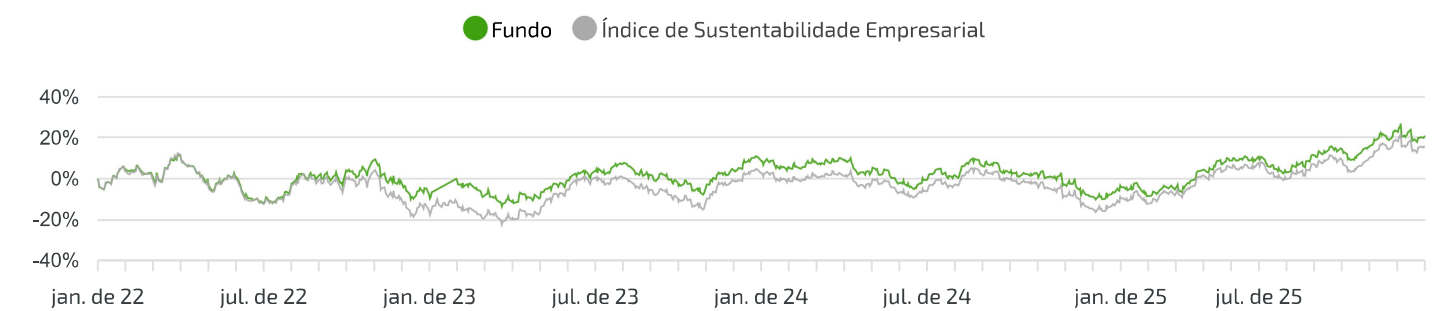
Objetivo do Fundo

Por meio de uma gestão ativa da asset Sicredi, este fundo busca retorno superior ao índice ISE B3 – Índice de Sustentabilidade Empresarial, divulgado pela B3. ESG é a abreviação de Environmental, Social and Governance, onde esses pilares consolidam um conjunto de padrões e boas práticas que visam definir se a operação de uma empresa é socialmente consciente, sustentável e corretamente gerenciada. O fundo também poderá aproveitar oportunidades em ações conforme premissas e avaliações estabelecidas pela gestora e que estejam alinhadas com o conceito ESG. Destinado a investidores que possuam perfil moderado e arrojado, que busquem elevados retornos no longo prazo e aceitem oscilações nas suas aplicações.

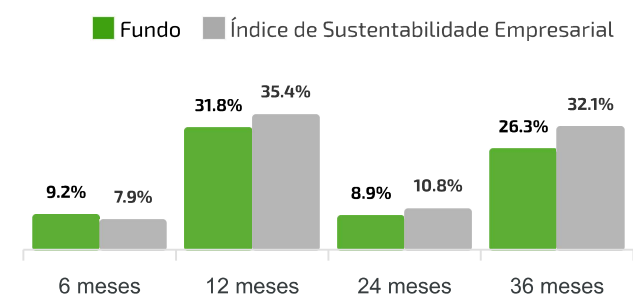
Rentabilidade Mensal

		JAN	FEV	MAR	ABR	MAI	JUN	JUL	AGO	SET	OUT	NOV	DEZ	ANO
2025	Fundo	5.03%	-4.55%	3.51%	9.86%	4.43%	1.43%	-6.60%	8.25%	2.68%	1.17%	6.46%	-2.38%	31.81%
	ISE	5.72%	-2.92%	4.69%	10.48%	3.84%	1.82%	-7.19%	7.41%	2.10%	0.87%	7.62%	-2.37%	35.41%
	% ISE	88.0%	-	74.8%	94.1%	115.3%	78.4%	-	111.4%	127.6%	135.1%	84.7%	-	89.8%
2024	Fundo	-4.75%	2.54%	1.98%	-7.38%	-4.30%	1.75%	2.09%	5.20%	-3.50%	-0.56%	-4.89%	-6.17%	-17.39%
	ISE	-4.96%	1.99%	1.21%	-6.02%	-3.61%	1.10%	2.83%	5.99%	-2.62%	-2.48%	-5.60%	-6.77%	-18.14%
	% ISE	-	127.8%	163.0%	-	-	158.6%	73.9%	86.7%	-	-	-	-	-%
2023	Fundo	-2.01%	0.26%	-4.15%	2.76%	3.95%	7.13%	4.60%	-6.42%	-1.08%	-6.51%	12.17%	5.98%	15.96%
	ISE	2.25%	-8.16%	-1.21%	3.23%	9.02%	9.00%	1.27%	-7.55%	-1.84%	-6.61%	15.06%	6.04%	19.18%
	% ISE	-	-	-	85.4%	43.8%	79.3%	361.3%	-	-	-	80.8%	99.0%	83.2%

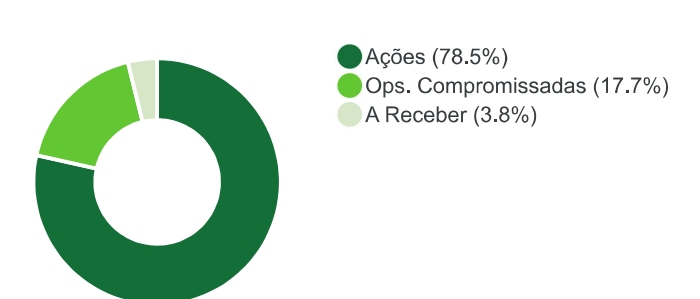
Rentabilidade Histórica



Rentabilidade Acumulada



Composição da Carteira



Dados Estatísticos

Total de meses positivos 27	Total de meses negativos 22
Máximo retorno mensal 12,17%	Mínimo retorno mensal -12,06%
Patrimônio líquido R\$27.261.764,66	Patrimônio líq. médio (12m) R\$18.949.488,30
Quantidade de cotistas 2.519	Volatilidade (12m) 16,53%
Valor da cota R\$1,166447	Benchmark Índice de Sustentabilidade Empresarial

Principais Características

Aplicação Inicial R\$ 100,00	Público alvo PF, PJ e RPPS
Movimentação mínima R\$ 100,00	Crédito em conta corrente D+3
Cota de aplicação D+0	Taxa adm 1,00% a.a.
Cota de resgate D+1	Taxa performance 0% a.a.

CNPJ Fundo
41.283.741/0001-04
Abertura: 13/12/2021

Gestor
Confederação Interestadual Das
Cooperativas Ligadas Ao Sicredi
3795072000160

Administrador
Banco Cooperativo Sicredi S.A.
01.181.521/0001-55

Custodiante
Banco Cooperativo Sicredi S.A.
01.181.521/0001-55

Auditoria Independente
Ernst & Young Auditores
Independentes S/S Ltda.
61.366.936/0001-25

Ouvidoria
ouvidoria_fundos@sicredi.com.br



Ao investidor é recomendada a leitura cuidadosa do Prospecto, do Formulário de Informações Complementares, da Lâmina de Informações Essenciais e do Regulamento do Fundo de Investimento antes de aplicar seus recursos. Fundos de Investimentos não contam com a garantia do Administrador do Fundo, do Gestor da Carteira, de qualquer mecanismo de seguro, ou, ainda do Fundo Garantidor de Crédito - FGC ou FGCoop. A rentabilidade divulgada não é líquida de impostos (se aplicável). Rentabilidade passada não garante rentabilidade futura. Os investidores devem desenvolver suas próprias análises e estratégias de investimentos de acordo com o perfil do investidor, disponível no Internet Banking e aplicativo para já associados do Sicredi. Para os associados que não possuem Perfil de Investimento definido, o Sicredi recomenda fortemente o preenchimento do questionário "Análise do Perfil do Investidor", disponível no Internet Banking do Associado, através do site <https://sicredi.com.br>, aplicativo do Sicredi e nas agências para que o Sicredi possa ofertar os produtos adequados, de acordo com o seu Perfil. A rentabilidade de instrumentos financeiros e produtos pode apresentar variações e seu preço ou valor pode aumentar ou diminuir. Alguns fundos de investimentos utilizam estratégias com derivativos como parte integrante de sua política de investimento, o qual consta no regulamento do produto. Tais estratégias, da forma como são adotadas, podem resultar em perdas patrimoniais para seus cotistas. O objetivo estabelecido para o fundo consiste apenas e tão somente em um referencial a ser perseguido pelo administrador do fundo. Alguns fundos podem estar expostos a significativa concentração em ativos de renda variável de poucos emissores, apresentando os riscos daí decorrentes. A instituição é remunerada pela distribuição de produtos de investimentos.