



VINCI EQUILÍBRIO ICATU PREV MULTIMERCADO II

Material de Divulgação do Fundo

novembro/2025

CNPJ
23.964.741/0001-98

Nome do fundo

VINCI EQUILÍBRIO ICATU PREVIDÊNCIA II FI FINANCEIRO - CIC MULT - RESP LIMITADA

Gestor

VINCI SOLUÇÕES DE INVESTIMENTOS LTDA

Administrador

BEM - DISTRIBUIDORA DE TÍTULOS E VALORES MOBILIÁRIOS LTDA.

Custodiante

BANCO BRADESCO S.A.

Auditor independente

PRICEWATERHOUSECOOPERS AUDITORES INDEPENDENTES LTDA.

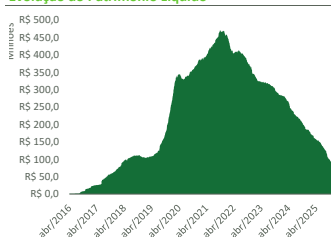
Rentabilidades Acumuladas

Período	Fundo	Benchmark	%CDI
Últimos 3 meses	1,66%	3,59%	46,21%
Últimos 6 meses	4,01%	7,30%	54,89%
Últimos 12 meses	8,92%	14,00%	63,70%
Últimos 24 meses	15,50%	26,35%	58,82%
Últimos 36 meses	26,26%	43,15%	60,85%
Últimos 48 meses	37,64%	60,32%	62,40%
Últimos 60 meses	43,42%	66,41%	65,38%
Desde o início	119,58%	132,79%	90,05%

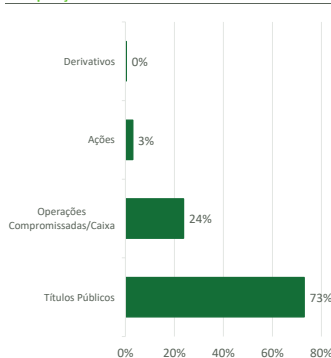
Patrimônio Líquido

Atual	R\$	82.523.473,11
Médio nos últimos 12 meses	R\$	141.828.196,05
Médio desde o início	R\$	220.834.138,45

Evolução do Patrimônio Líquido



Composição da Carteira*



Data da carteira: ago/2025

*Número de aberturas consecutivas: 5

Objetivo do fundo

O FUNDO tem por objetivo buscar retorno aos seus COTISTAS através de investimentos em diversas classes de ativos financeiros disponíveis nos mercados de renda fixa, cambial, renda variável, derivativos e cotas de fundos de investimento, observadas as limitações previstas no regulamento e na legislação em vigor. De acordo com seu objetivo de investimento, o FUNDO não possui compromisso de concentração em nenhum fator de risco específico, sendo assim, poderá incorrer nos seguintes fatores de risco: taxa de juros pós-fixadas, taxa de

Público Alvo

O FUNDO destina-se exclusivamente a receber, diretamente ou por meio dos seus fundos de investimentos, recursos referentes às reservas técnicas de Plano Gerador de Benefício Livre – FGRL e de Vida Gerador de Benefício Livre – VGBL instituídos pela Icatu Seguros S.A, Investidor Profissional nos termos da Instrução CVM nº 539, de 13 de novembro de 2013 ("ICVM 539/13") e posteriores alterações.

Política de Investimento

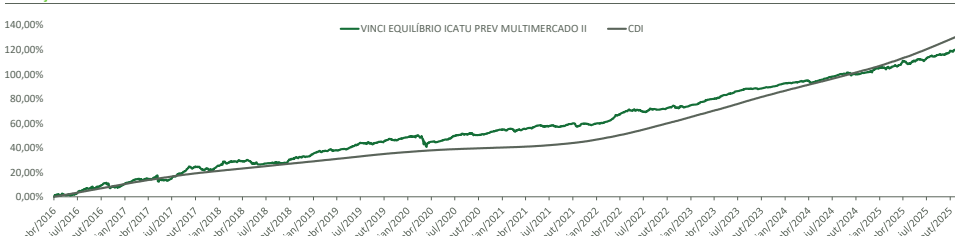
De acordo com seu objetivo de investimento, o FUNDO não possui compromisso de concentração em nenhum fator de risco específico, sendo assim, poderá incorrer nos seguintes fatores de risco: taxa de juros pós-fixadas, taxa de juros pré-fixadas, índices de preço, índices de ações, variação cambial, renda variável e crédito

Informações do fundo

Classificação Anbima	Previdência Multimercados Livre
Classificação CVM	Fundo Multimercado
Código Anbima	C0000415979
Código ISIN	BRISV1CTF007
Lançamento	11/04/2016
Benchmark	CDI
Taxa de administração	Mínima: 2,00% Máxima: 2,00% Efetiva: 2,00% Mínima: Não há
Taxa de performance	Máxima: Não há Efetiva: Não há
Aplicações (Dias úteis)	Depósito em D+0 Cota em D+0 Cota em D+1
Resgate (Dias úteis)	Liquidação em D+3
Cota	Pagamento de acordo com o prazo dos planos* Fechamento

	jan	fev	mar	abr	mai	jun	jul	ago	set	out	nov	dez	Ano	Acum.
2021														
Fundo	-0,27%	-0,69%	1,21%	0,65%	1,30%	-0,49%	-0,01%	0,16%	1,01%	-1,16%	1,35%	-0,19%	2,86%	59,23%
Benchmark	0,15%	0,13%	0,20%	0,21%	0,27%	0,31%	0,36%	0,43%	0,44%	0,49%	0,59%	0,77%	4,42%	46,32%
%CDI	-180,10%	-515,76%	601,00%	310,60%	480,22%	-158,46%	-2,10%	37,25%	229,19%	-239,42%	230,26%	-24,38%	64,73%	127,88%
2022														
Fundo	0,65%	1,00%	2,64%	1,93%	0,67%	0,02%	0,11%	0,14%	0,43%	1,26%	0,06%	-0,11%	9,11%	73,73%
Benchmark	0,73%	0,76%	0,93%	0,83%	1,03%	1,02%	1,03%	1,17%	1,07%	1,02%	1,02%	1,12%	12,39%	64,44%
%CDI	88,57%	131,78%	284,71%	230,78%	64,48%	2,31%	11,09%	11,66%	39,68%	123,36%	5,85%	-9,66%	73,49%	114,40%
2023														
Fundo	0,92%	1,29%	1,16%	0,49%	1,59%	1,35%	0,77%	0,40%	-0,06%	0,80%	0,35%	1,03%	10,56%	92,07%
Benchmark	1,12%	0,92%	1,17%	0,92%	1,12%	1,07%	1,07%	1,14%	0,97%	1,00%	0,92%	0,89%	13,04%	85,89%
%CDI	81,51%	140,71%	98,66%	53,25%	141,85%	125,93%	72,16%	34,86%	-5,90%	80,55%	37,95%	115,03%	80,97%	107,19%
2024														
Fundo	0,46%	0,34%	0,60%	-0,74%	1,16%	1,04%	0,79%	0,47%	-0,13%	0,38%	0,50%	1,62%	6,67%	104,87%
Benchmark	0,97%	0,80%	0,83%	0,89%	0,83%	0,79%	0,91%	0,87%	0,84%	0,93%	0,79%	0,93%	10,88%	106,10%
%CDI	48,05%	42,29%	72,19%	-83,63%	139,04%	132,24%	87,26%	54,10%	-15,70%	41,07%	62,75%	174,00%	61,29%	98,84%
2025														
Fundo	-0,11%	0,79%	0,66%	0,22%	1,46%	-0,24%	2,20%	0,34%	0,37%	1,46%	-0,17%		7,18%	119,58%
Benchmark	1,01%	0,99%	0,96%	1,06%	1,14%	1,10%	1,28%	1,16%	1,22%	1,28%	1,05%		12,95%	132,79%
%CDI	-10,77%	80,52%	68,89%	20,39%	128,12%	-21,55%	172,73%	29,17%	30,37%	114,45%	-16,50%		55,46%	90,05%

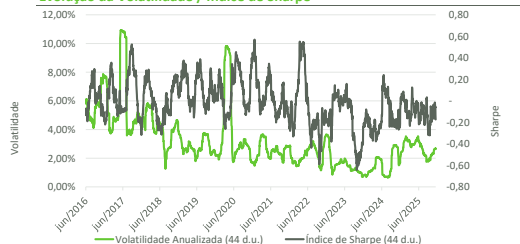
Evolução da Rentabilidade Acumulada



Indicadores Risco x Retorno

Indicador	12 meses	Desde o início
Nº Meses <0	3	27
Nº Meses >0	9	88
Nº Meses <Benchmark	8	66
Nº Meses >Benchmark	4	49
Maior Rentabilidade Mensal	2,20%	3,62%
Menor Rentabilidade Mensal	-0,24%	-2,72%
Maximum Drawdown	1,36%	6,44%
Volatilidade Anualizada	2,79%	3,74%
Índice de Sharpe	-1,81	-1,14

Evolução da Volatilidade / Índice de Sharpe*



*Índice calculado a partir da razão entre a média do retorno diário acima do CDI e a volatilidade diária.



* De acordo com as Circulares SUSEP nº 563/564 de 2017, para planos destinados à proponentes varejo e qualificados aprovados a partir de 1º de janeiro de 2018, o prazo para crédito é de até 10 (dez) dias úteis e 180 (cento e oitenta) dias úteis, respectivamente, e para planos anteriores a 1º de janeiro de 2018, o prazo para crédito é de até 5 (cinco) dias úteis. O crédito será efetuado pela Icatu Seguros até o prazo estipulado em norma, a contar do dia útil subsequente ao recebimento do formulário preenchido corretamente e mediante envio da documentação obrigatória solicitada. Este fundo tem menos de 12 (doze) meses. Para avaliação de performance de um fundo de investimento, é recomendável a análise de, no mínimo, 12 (doze) meses. Os investimentos do Fundo estarão sujeitos a flutuações de mercado e a riscos de crédito. É importante ressaltar que apesar do cuidado e diligência da Icatu Seguros no monitoramento de riscos do Fundo, sempre existe a possibilidade de oscilações superiores às estimativas utilizadas nos sistemas de controle, podendo ocasionar distanciamientos e perdas superiores às esperadas. Desta forma, investimentos no Fundo devem ser sempre considerados como aplicações de risco, tendo em vista a possibilidade de não ser alcançado o objetivo de investimento a que o Fundo se propõe, bem como a possibilidade de perda parcial ou total dos recursos investidos. Investimentos em Fundos que podem sofrer perdas patrimoniais não são garantidos pela Instituição Administradora, pelo Gestor de Carteira nem por qualquer mecanismo de seguro ou fundo garantidor de crédito. Rentabilidade obtida no passado não representa garantia de rentabilidade futura. É recomendada a leitura cuidadosa do formulário de informações complementares e do regulamento do fundo pelo investidor ao aplicar seus recursos, podendo este ser encontrado em sicredi.com.br. A rentabilidade divulgada não é líquida de impostos. A descrição da classificação ANBIMA pode ser encontrada no formulário de informações complementares. SUPERVISÃO E FISCALIZAÇÃO: Comissão de Valores Mobiliários - CVM (Serviço de Atendimento ao Cidadão em www.cvm.gov.br)

