

Dados em 30.06.2025

Objetivos do Fundo e Política de Investimento

O fundo busca proporcionar, a médio e longo prazo, rentabilidade superior à taxa do CDI, por meio de oportunidades oferecidas pelos mercados de taxa de juros pós-fixadas e prefixadas, índices de preço, moeda estrangeira, investimento no exterior e renda variável

Rentabilidade (%)

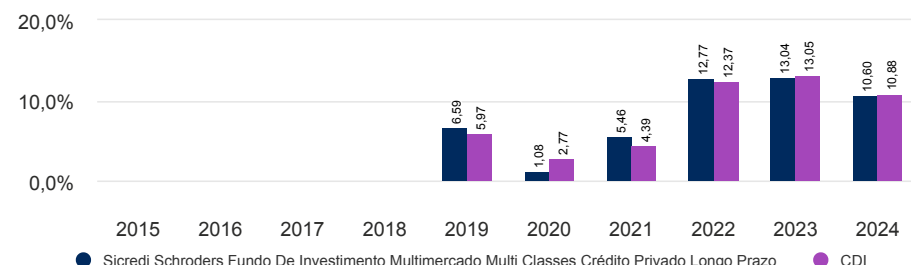
Performance acumulada	Mês	Ano	1 Ano	3 Anos	5 Anos	Desde o Início
Fundo	1,12	6,75	12,31	42,60	64,11	78,20
Benchmark	1,10	6,42	12,14	42,22	58,03	78,88
% Benchmark	102%	105%	101%	101%	110%	99%

Retorno Mensal	Jan	Fev	Mar	Abr	Mai	Jun	Jul	Ago	Set	Out	Nov	Dez	Ano
2023													
Fundo	1,10	0,69	1,08	0,76	1,21	1,22	1,17	1,27	0,92	0,87	1,06	0,96	13,04
Benchmark	1,12	0,92	1,17	0,92	1,12	1,07	1,07	1,14	0,97	1,00	0,92	0,90	13,05
% Benchmark	98%	75%	92%	83%	108%	114%	109%	111%	95%	87%	115%	108%	100%

2024													
Fundo	1,00	0,89	0,85	0,76	0,88	0,63	1,08	0,97	0,93	0,82	0,69	0,61	10,60
Benchmark	0,97	0,80	0,83	0,89	0,83	0,79	0,91	0,87	0,84	0,93	0,79	0,93	10,88
% Benchmark	103%	111%	102%	85%	106%	80%	119%	111%	111%	88%	87%	66%	97%

2025													
Fundo	1,21	1,07	0,94	1,16	1,06	1,12	-	-	-	-	-	-	-
Benchmark	1,01	0,99	0,96	1,06	1,14	1,10	-	-	-	-	-	-	-
% Benchmark	120%	108%	98%	109%	93%	102%	-	-	-	-	-	-	-

Performance - 10 anos (%)



Informações Gerais

Gestor do fundo	Huang Seen
Gestora	Schroder Investment Management Brasil Ltda
Início do Fundo	19.03.2018
Patrimônio Líquido (R\$)	117.212.580
Patrimônio Líquido Médio - 12m (R\$)	118.871.774
Benchmark	CDI
Administrador	Banco Cooperativo Sicredi SA
Categoria ANBIMA	Multimercados Livre
CNPJ	26.344.729/0001-79
Distribuidor	Banco Cooperativo Sicredi S.A.
Classificação de Risco	Alto
Tributação Perseguida (I.R.)	Longo Prazo
Público alvo	Investidores em Geral

Taxas

Taxa de Performance	20% sobre o que exceder o CDI
Taxa Global (% a.a.)	0,70

Movimentações

Data e Horário	Até às 16:00 (Brasília)
Liquidação de Resgate	D+1 du
Investimento Mín. Inicial (R\$)	100
Cota de Aplicação	D+0
Saldo Mínimo (R\$)	100
Cota de Resgate	D+0
Liquidação de Aplicação	D+0
Mínimo por Movimentação (R\$)	100

Códigos

ISIN	BRELC3CTF007
Bloomberg	SICRELI:BZ

Estatísticas de risco

	Fundo	Benchmark
Volatilidade anual (%) (3 anos)	0,7	0,4

Fonte: Morningstar. Os dados acima baseiam-se no preço de oferta a oferta com base nos dados de desempenho.

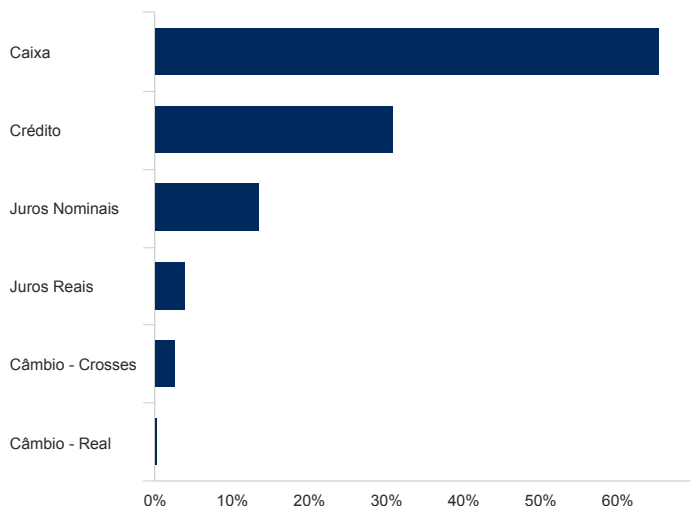
Dados em 30.06.2025

Considerações de Risco

Como todo investimento, o Fundo apresenta riscos. Antes de tomar uma decisão de investimento no Fundo, os investidores devem considerar cuidadosamente todos os riscos descritos no regulamento. As aplicações realizadas no Fundo não contam com garantia do Administrador, do Gestor, de qualquer mecanismo de seguro ou do Fundo Garantidor de Créditos - FGC.

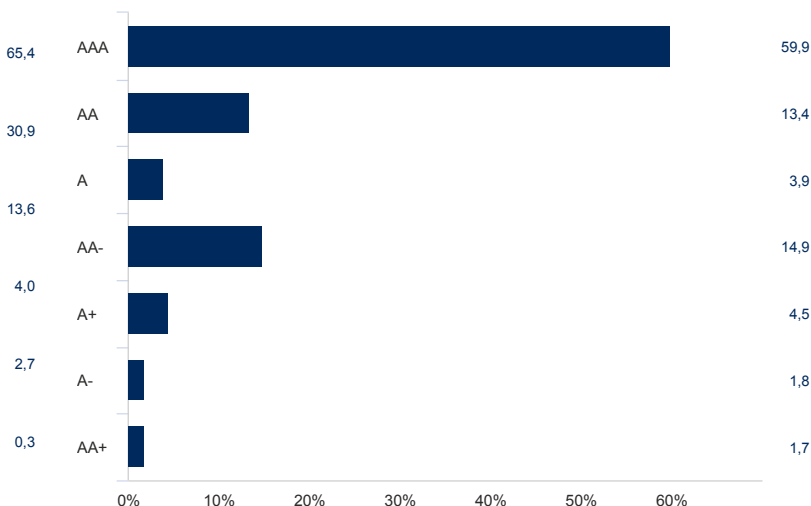
Composição da Carteira

Setores (%)



Fundo

Qualidade de Crédito (%)



Fundo

Contato

Schroder Investment Management Brasil Ltda.
Avenida Presidente Juscelino Kubitschek
1327 12º Andar - cj 121
CEP: 04543-011
São Paulo - SP
Brasil

Tel: +55 11 3054-5155
Fax: +55 11 3054 5158
brsimsales@schroders.com

Informações Importantes

Este material foi preparado pela Schroder Investment Management Brasil Ltda ("Schroder") e não deve ser entendido como uma análise de quaisquer valores mobiliários, material publicitário, proposta de compra ou venda, oferta ou recomendação de quaisquer ativos financeiros ou de investimento. Este material tem propósito exclusivamente informativo e não considera os objetivos de investimento, as condições financeiras, ou as necessidades particulares e específicas de quaisquer quotistas do Fundo ou outros investidores. As opiniões expressas nesse material são da Schroder e podem mudar a qualquer momento. As opiniões são baseadas na data de sua apresentação e não consideram qualquer fato que possa ter surgido após esta data, não sendo obrigação da Schroder atualizar este material para refletir ocorridos após sua apresentação. ESTE MATERIAL NÃO PODE SER REPRODUZIDO OU DISTRIBUÍDO, NO TODO OU EM PARTE, PARA OUTRAS PESSOAS QUE NÃO OS DESTINATÁRIOS ORIGINAIS. Leia a lâmina de informações essenciais, se houver, e o regulamento antes de investir. Rentabilidade obtida no passado não representa garantia de resultados futuros. A rentabilidade divulgada não é líquida de impostos. O investimento em Fundo não é garantido pelo Gestor, Administrador ou por qualquer mecanismos de seguro ou, ainda, pelo Fundo Garantidor de Crédito. Para avaliação de performance de fundos de investimento é recomendável uma análise de no mínimo 12 meses. Supervisão e Fiscalização: Comissão de Valores Mobiliários - CVM. Serviço de Atendimento ao Cidadão em www.cvm.gov.br. O regulamento do Fundo pode ser obtido em www.sicredi.com.br.

