

Demonstrações Financeiras 2024

Cooperativa de Crédito, Poupança e Investimento Terra dos Pinheirais do Paraná e Noroeste Paulista - Sicredi Planalto das Águas PR/SP

Assunto: Carta de Apresentação conforme disposto no Art. 45, parágrafo 3º da Resolução BCB nº 2/2020.

Anexo a este documento seguem as Demonstrações Financeiras contendo o Relatório da Administração, o BP, a DSP, a DRA, DMPL, a DFC e as Notas Explicativas.

As informações presentes neste documento foram divulgadas na data de 12/03/2025, no site oficial do Sicredi (www.sicredi.com.br).

A administração da Cooperativa declara sua responsabilidade pelo conteúdo dos documentos contidos neste arquivo.

Valmir Dzivielevski
Diretor Executivo
CPF: 881.076.719-53


Paulo Diego Breancini
Diretor de Operações
CPF: 057.065.289-85

Eduardo Netto Sarubbi
Contador
CRC: RS-060899/O-8
CPF: 694.157.650-20

Demonstrações Financeiras 2024

**Cooperativa de Crédito, Poupança e Investimento Terra dos
Pinheirais do Paraná e Noroeste Paulista - Sicredi Planalto das Águas
PR/SP**

**Diretoria Executiva de Administração
Superintendência de Controladoria**



Somos o

Sicredi

A primeira instituição financeira cooperativa do Brasil



Neste documento, a administração da Cooperativa, seguindo o princípio do cooperativismo de transparência na gestão e em conformidade aos dispositivos legais e estatutários, divulga as Demonstrações Financeiras relativas ao exercício findo em 31 de dezembro de 2024.

O Sicredi é uma instituição financeira cooperativa comprometida com o crescimento de seus associados e com o desenvolvimento das regiões onde atua. Possui um modelo de negócio que constrói uma cadeia de valor que beneficia o associado, a cooperativa e a comunidade local, oferecendo soluções inteligentes para um desenvolvimento financeiro sustentável com foco na ampliação do nosso impacto positivo econômico, social, ambiental e climático, reduzindo os efeitos adversos.

Com um propósito único que evolui com a participação coletiva, somos uma cooperativa que além de multiplicar resultados positivos, está comprometida em “fazer juntos para fazer a diferença”.



Temos porte e presença nacional

- Estamos presentes em **todos** os estados e Distrito Federal
- Temos agências em **mais de 2 mil** municípios
- Em **mais de 200** municípios somos a única instituição financeira com presença física
- Somos **mais de 8,5 milhões** de associados
- Temos **mais de 2,8 mil** agências e pontos de atendimento

Nossas soluções financeiras são modernas e colaborativas

Oferecemos mais de 300 produtos e serviços financeiros:

- Conta corrente
- Investimentos
- Consórcios
- Conta 100% digital
- Cartões
- Seguros
- Máquina de cartões
- Emuito mais

Durante o exercício de 2024 destacamos os seguintes fatos administrativos:

A cooperativa Sicredi Planalto das Águas PR/SP demonstrou um crescimento exponencial no ano de 2024. Continuou atendendo seus associados buscando oferecer soluções financeiras sustentáveis que agregam renda e contribuem com o desenvolvimento das comunidades em que estamos inseridos.

O ano iniciou com as Assembleias, foram 19 encontros em formato presencial nas regiões do Paraná e Noroeste Paulista e impactou 2051 associados e convidados.

O Programa a União Faz a Vida se destacou e atingiu um total de 570 professores e educadores, resultando em 183 projetos executados, envolvendo mais de 4.400 crianças, de 10 cidades da área de atuação da Cooperativa.

O Comitê Mulher teve o formato reestruturado. Associadas das regiões do Paraná e São Paulo se reúnem periodicamente para capacitação, além de planejar e executar ações locais.

O Programa Crescer, que leva os conceitos de cooperativismo aos associados, em parceria com as áreas de negócios, sensibilizou cerca de 5.000 pessoas, com 116 formações de Associados e não associados.

A participação de jovens, adultos e crianças em oficinas de Educação Financeira também cresceu expressivamente, com um total de 22.048 formações. 378% a mais, se comparado ao ano de 2023.

Pensando na questão sustentável, a cooperativa Planalto das Águas PR/SP reuniu o Comitê de Sustentabilidade em encontros presenciais para avaliar os indicadores do referencial.

No Dia de Cooperar, foram 22 ações voluntárias que comprovam o interesse genuíno pela comunidade,

“Os números expressam um resultado fantástico de crescimento e engajamento das nossas equipes. Nosso compromisso é desenvolver cada vez mais as comunidades onde estamos inseridos”, afirma o Presidente da Cooperativa Sicredi Planalto das Águas PR/SP, Fabio Peterlini.

A cooperativa aumentou o número de colaboradores, são 449 profissionais capacitados para proporcionar a melhor experiência aos nossos associados, garantindo um atendimento humanizado e de qualidade para todos os segmentos.

Crescemos também em número de agências. Inauguramos em Santa Albertina e Votuporanga, no bairro Pozzobon em SP. Chegamos a 27 agências e mais de 56 mil Associados sob responsabilidade da Sicredi Planalto das Águas PR/SP

Valorizamos as pessoas e a diversidade

Algumas iniciativas

COMITÊS MULHER E JOVEM

Buscamos promover diversidade e formar novas lideranças para o cooperativismo, nossos comitês trazem força para essas iniciativas em todas as regiões onde atuamos.

PROGRAMA PERTENCER

Buscamos engajar os associados, estabelecer as regras de participação e orientar o modelo de gestão participativa, estimulando a participação nas assembleias e nos processos decisórios.

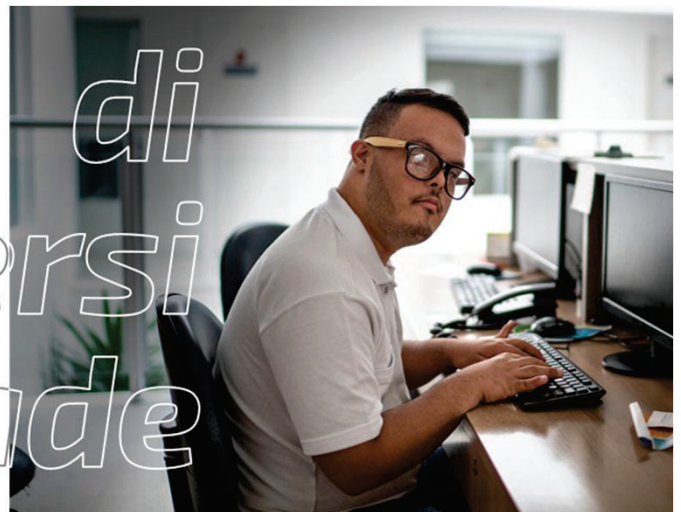
PROGRAMA A UNIÃO FAZ A VIDA

Buscamos promover os valores da cooperação e cidadania entre crianças e adolescentes. Em 28 anos de existência, o programa já impactou mais de 4,2 milhões de crianças e adolescentes em 650 municípios.

PROGRAMA CRESCER

Buscamos promover entre associados e futuros associados uma maior compreensão sobre as sociedades cooperativas de crédito.

di
versi
dade



Foram 06 associados sorteados com R\$ 5 mil na Campanha Poupança Premiada, nas cidades de Turvo e Guarapuava no PR e em Santa Fé do Sul em SP. Nas campanhas de Seguro de Vida, dois associados foram contemplados com R\$50 mil, em Palmital e Entre Rios no PR.

Reconhecimentos

Há mais de 10 anos, figuramos em alguns dos mais reconhecidos rankings e premiações nacionais, tais como: Melhores e Maiores, da Revista Exame, Valor 1000, do Valor Econômico, Melhores Empresas para Trabalhar, da GPTW, rankings do Banco Central e BNDES. Em 2024 fomos reconhecidos como a melhor empresa para trabalhar no Brasil, na categoria empresas gigantes, no prêmio Melhores Empresas para Trabalhar 2024.

Ratings atribuídos ao Sicredi pelas principais agências de riscos do mundo:

AAA – Fitch

AAA – Moodys

AAA – Standard&Poor's



Shape the future
with confidence

Setor Hoteleiro Sul - Quadra 06
Conjunto A - Bloco A
1º andar - sala 105
70316-000 - Brasília - DF - Brasil

Tel: +55 61 2104-0100
ey.com.br

Relatório do auditor independente sobre as demonstrações financeiras

Aos Administradores, Conselheiros e Cooperados da
Cooperativa de Crédito, Poupança e Investimento Terra dos Pinheirais do Paraná e Noroeste Paulista - Sicredi Planalto das Águas PR/SP
Guarapuava - PR

Opinião

Examinamos as demonstrações financeiras da Cooperativa de Crédito, Poupança e Investimento Terra dos Pinheirais do Paraná e Noroeste Paulista - Sicredi Planalto das Águas PR/SP (“Cooperativa”) que compreendem o balanço patrimonial em 31 de dezembro de 2024 e as respectivas demonstrações de sobras ou perdas, do resultado abrangente, das mutações do patrimônio líquido e dos fluxos de caixa para o exercício findo nessa data, bem como as correspondentes notas explicativas, incluindo o resumo das principais políticas contábeis.

Em nossa opinião, as demonstrações financeiras acima referidas apresentam adequadamente, em todos os aspectos relevantes, a posição patrimonial e financeira da Cooperativa em 31 de dezembro de 2024, o desempenho de suas operações e os seus fluxos de caixa para o exercício findo nessa data, de acordo com as práticas contábeis adotadas no Brasil aplicáveis às instituições autorizadas a funcionar pelo Banco Central do Brasil (BACEN).

Base para opinião

Nossa auditoria foi conduzida de acordo com as normas brasileiras e internacionais de auditoria. Nossas responsabilidades, em conformidade com tais normas, estão descritas na seção a seguir, intitulada “Responsabilidades do auditor pela auditoria das demonstrações financeiras”. Somos independentes em relação à Cooperativa, de acordo com os princípios éticos relevantes previstos no Código de Ética Profissional do Contador e nas normas profissionais emitidas pelo Conselho Federal de Contabilidade, e cumprimos com as demais responsabilidades éticas de acordo com essas normas. Acreditamos que a evidência de auditoria obtida é suficiente e apropriada para fundamentar nossa opinião.

Outras informações que acompanham as demonstrações financeiras e o relatório do auditor

A diretoria da Cooperativa é responsável por essas outras informações que compreendem o Relatório da administração.

Nossa opinião sobre as demonstrações financeiras não abrange o Relatório da administração e não expressamos qualquer forma de conclusão de auditoria sobre esse relatório.



Shape the future
with confidence

Em conexão com a auditoria das demonstrações financeiras, nossa responsabilidade é a de ler o Relatório da administração e, ao fazê-lo, considerar se esse relatório está, de forma relevante, inconsistente com as demonstrações financeiras ou com nosso conhecimento obtido na auditoria ou, de outra forma, aparenta estar distorcido de forma relevante. Se, com base no trabalho realizado, concluirmos que há distorção relevante no Relatório da administração, somos requeridos a comunicar esse fato. Não temos nada a relatar a este respeito.

Responsabilidades da diretoria e da governança pelas demonstrações financeiras

A diretoria é responsável pela elaboração e adequada apresentação das demonstrações financeiras de acordo com as práticas contábeis adotadas no Brasil aplicáveis às instituições autorizadas a funcionar pelo Banco Central do Brasil (BACEN), e pelos controles internos que ela determinou como necessários para permitir a elaboração de demonstrações financeiras livres de distorção relevante, independentemente se causada por fraude ou erro.

Na elaboração das demonstrações financeiras, a diretoria é responsável pela avaliação da capacidade de a Cooperativa continuar operando, divulgando, quando aplicável, os assuntos relacionados com a sua continuidade operacional e o uso dessa base contábil na elaboração das demonstrações financeiras, a não ser que a diretoria pretenda liquidar a Cooperativa ou cessar suas operações, ou não tenha nenhuma alternativa realista para evitar o encerramento das operações.

Os responsáveis pela governança da Cooperativa são aqueles com responsabilidade pela supervisão do processo de elaboração das demonstrações financeiras.

Responsabilidades do auditor pela auditoria das demonstrações financeiras

Nossos objetivos são obter segurança razoável de que as demonstrações financeiras, tomadas em conjunto, estão livres de distorção relevante, independentemente se causada por fraude ou erro, e emitir relatório de auditoria contendo nossa opinião. Segurança razoável é um alto nível de segurança, mas não uma garantia de que a auditoria realizada de acordo com as normas brasileiras e internacionais de auditoria sempre detecta as eventuais distorções relevantes existentes. As distorções podem ser decorrentes de fraude ou erro e são consideradas relevantes quando, individualmente ou em conjunto, possam influenciar, dentro de uma perspectiva razoável, as decisões econômicas dos usuários tomadas com base nas referidas demonstrações financeiras.

Como parte da auditoria realizada de acordo com as normas brasileiras e internacionais de auditoria, exercemos julgamento profissional e mantemos ceticismo profissional ao longo da auditoria. Além disso:

- Identificamos e avaliamos os riscos de distorção relevante nas demonstrações financeiras, independentemente se causada por fraude ou erro, planejamos e executamos procedimentos de auditoria em resposta a tais riscos, bem como obtemos evidência de auditoria apropriada e suficiente para fundamentar nossa opinião. O risco de não detecção de distorção relevante resultante de fraude é maior do que o proveniente de erro, já que a fraude pode envolver o ato de burlar os controles internos, conluio, falsificação, omissão ou representações falsas intencionais.




Shape the future
with confidence

- Obtemos entendimento dos controles internos relevantes para a auditoria para planejarmos procedimentos de auditoria apropriados às circunstâncias, mas, não, com o objetivo de expressarmos opinião sobre a eficácia dos controles internos da Cooperativa.
- Avaliamos a adequação das políticas contábeis utilizadas e a razoabilidade das estimativas contábeis e respectivas divulgações feitas pela diretoria.
- Concluimos sobre a adequação do uso, pela diretoria, da base contábil de continuidade operacional e, com base nas evidências de auditoria obtidas, se existe incerteza relevante em relação a eventos ou condições que possam levantar dúvida significativa em relação à capacidade de continuidade operacional da Cooperativa. Se concluirmos que existe incerteza relevante, devemos chamar atenção em nosso relatório de auditoria para as respectivas divulgações nas demonstrações financeiras ou incluir modificação em nossa opinião, se as divulgações forem inadequadas. Nossas conclusões estão fundamentadas nas evidências de auditoria obtidas até a data de nosso relatório. Todavia, eventos ou condições futuras podem levar a Cooperativa a não mais se manter em continuidade operacional.
- Avaliamos a apresentação geral, a estrutura e o conteúdo das demonstrações financeiras, inclusive as divulgações e se as demonstrações financeiras representam as correspondentes transações e os eventos de maneira compatível com o objetivo de apresentação adequada.

Comunicamo-nos com os responsáveis pela governança a respeito, entre outros aspectos, do alcance planejado, da época da auditoria e das constatações significativas de auditoria, inclusive as eventuais deficiências significativas nos controles internos que identificamos durante nossos trabalhos.

Brasília, 11 de março de 2025.

ERNST & YOUNG
Auditores Independentes S/S Ltda.
CRC SP-015199/F


Renata Zanotta Calçada
Contadora CRC-RS062793/O-8

BALANÇOS PATRIMONIAIS

(Em milhares de Reais)

 Cooperativa de Crédito, Poupança e Investimento Terra dos Pinheirais do Paraná e Noroeste Paulista - Sicredi Planalto das Águas PR/SP
 CNPJ/MF nº 77.984.870/0001-77

ATIVO		31/12/2024	31/12/2023
ATIVO		2.213.413	1.826.905
DISPONIBILIDADES	(Nota 04)	7.029	7.408
INSTRUMENTOS FINANCEIROS		2.300.914	1.850.430
Aplicações interfinanceiras de liquidez	(Nota 05)	74.184	62.025
Títulos e valores mobiliários	(Nota 06)	478.570	363.784
Centralização financeira	(Nota 04)	219.410	246.559
Relações interfinanceiras ativas		230	222
Operações de crédito	(Nota 07)	1.343.744	1.037.971
Outros ativos financeiros	(Nota 08)	184.776	139.869
PROVISÕES PARA PERDAS ESPERADAS ASSOCIADAS AO RISCO DE CRÉDITO	(Nota 07)	(147.350)	(77.781)
OUTROS ATIVOS	(Nota 09)	12.075	6.801
IMOBILIZADO DE USO	(Nota 10)	37.873	38.206
INTANGÍVEL	(Nota 10)	2.872	1.841
TOTAL DO ATIVO		2.213.413	1.826.905
PASSIVO		31/12/2024	31/12/2023
PASSIVO		1.986.396	1.625.683
DEPÓSITOS	(Nota 11)	1.149.054	922.273
Depósitos à vista		162.739	136.970
Depósitos interfinanceiros		132.008	121.640
Depósitos a prazo		854.307	663.663
DEMAIS INSTRUMENTOS FINANCEIROS		636.815	537.097
Recursos de aceites e emissão de títulos	(Nota 12)	729	5
Relações interfinanceiras	(Nota 13)	601.127	523.194
Obrigações por repasses		-	3
Outros passivos financeiros	(Nota 14)	34.959	13.895
PROVISÕES PARA RISCOS CÍVEIS, TRIBUTÁRIOS E TRABALHISTAS	(Nota 15)	418	4.944
OUTROS PASSIVOS	(Nota 16)	200.109	161.369
PATRIMÔNIO LÍQUIDO	(Nota 17)	227.017	201.222
CAPITAL SOCIAL		96.092	73.610
RESERVAS DE SOBRAS		129.213	121.003
SOBRAS OU PERDAS ACUMULADAS		1.712	6.609
TOTAL DO PASSIVO E PATRIMÔNIO LÍQUIDO		2.213.413	1.826.905

As notas explicativas são parte integrante das Demonstrações Financeiras

DEMONSTRAÇÃO DE SOBRAS OU PERDAS
(Em milhares de Reais)

Cooperativa de Crédito, Poupança e Investimento Terra dos Pinheirais do Paraná e Noroeste Paulista - Sicredi Planalto das Águas PR/SP

CNPJ/MF nº 77.984.870/0001-77

Descrição das contas		01/07/2024 a 31/12/2024 (Não auditado)	01/01/2024 a 31/12/2024	01/01/2023 a 31/12/2023
INGRESSOS E RECEITAS DA INTERMEDIÇÃO FINANCEIRA		181.581	348.135	280.048
Operações de crédito	(Nota 07)	144.152	275.066	204.840
Resultado de títulos e valores mobiliários	(Nota 06)	27.551	52.377	52.313
Resultado das aplicações compulsórias		12	32	15
Ingressos de depósitos intercooperativos	(Nota 05)	9.866	20.660	22.880
DISPÊNDIOS E DESPESAS DA INTERMEDIÇÃO FINANCEIRA		(130.117)	(244.065)	(175.660)
Operações de captação no mercado	(Nota 21)	(43.627)	(80.734)	(72.045)
Operações de empréstimos e repasses	(Nota 13)	(22.512)	(44.238)	(43.770)
Provisões para perdas esperadas associadas ao risco de crédito	(Nota 07)	(63.978)	(119.093)	(59.845)
RESULTADO BRUTO DA INTERMEDIÇÃO FINANCEIRA		51.464	104.070	104.388
OUTROS INGRESSOS E RECEITAS/DISPÊNDIOS E DESPESAS OPERACIONAIS		(45.056)	(85.044)	(67.554)
Ingressos e receitas de prestação de serviços	(Nota 22)	30.064	56.250	41.352
Rendas de tarifas bancárias	(Nota 23)	5.607	10.974	8.103
Dispêndios e despesas de pessoal	(Nota 24)	(30.763)	(58.324)	(46.155)
Outros dispêndios e despesas administrativas	(Nota 25)	(29.485)	(57.477)	(42.632)
Dispêndios e despesas tributárias		(191)	(417)	(323)
Outros ingressos e receitas operacionais	(Nota 26)	9.637	20.354	7.768
Outros dispêndios e despesas operacionais	(Nota 27)	(29.925)	(56.404)	(35.667)
RESULTADO OPERACIONAL		6.408	19.026	36.834
RESULTADO ANTES DA TRIBUTAÇÃO SOBRE O LUCRO		6.408	19.026	36.834
IMPOSTO DE RENDA E CONTRIBUIÇÃO SOCIAL	(Nota 19)	320	-	-
Provisão para Imposto de Renda		197	-	-
Provisão para Contribuição Social		123	-	-
PARTICIPAÇÕES NAS SOBRAS		(2.340)	(6.816)	(9.120)
SOBRAS OU PERDAS ANTES DAS DESTINAÇÕES		4.388	12.210	27.714

As notas explicativas são parte integrante das Demonstrações Financeiras



DEMONSTRAÇÃO DOS RESULTADOS ABRANGENTES

(Em milhares de Reais)

Cooperativa de Crédito, Poupança e Investimento Terra dos Pinheirais do Paraná e Noroeste Paulista - Sicredi
Planalto das Águas PR/SP
CNPJ/MF nº 77.984.870/0001-77

	01/07/2024 a 31/12/2024 (Não auditado)	01/01/2024 a 31/12/2024	01/01/2023 a 31/12/2023
Sobras ou perdas antes das destinações	4.388	12.210	27.714
Outros resultados abrangentes	-	-	-
Resultado abrangente atribuível	4.388	12.210	27.714

As notas explicativas são parte integrante das Demonstrações Financeiras

DEMONSTRAÇÕES DAS MUTAÇÕES DO PATRIMÔNIO LÍQUIDO

(Em milhares de Reais)

 Cooperativa de Crédito, Poupança e Investimento Terra dos Pinheiros do Paraná e Noroeste Paulista - Sicredi Planalto das Águas PR/SP
 CNPJ/MF nº 77.984.870/0001-77

	Capital Social	Reserva Legal	Reserva de Expansão	Sobras ou Perdas Acumuladas	Total
Saldos no início do exercício em 01/01/2023	62.954	97.689	6.300	4.680	171.623
Destinação de sobras do exercício anterior					
Distribuição de sobras para associados	1.339	-	-	(1.339)	-
Destinações para reservas	-	-	3.329	(3.329)	-
Outras destinações	-	-	-	(12)	(12)
Capital de associados					
Aumento de capital	9.024	-	-	-	9.024
Baixas de capital	(3.778)	-	-	-	(3.778)
Reversão capital a pagar - Reserva	-	184	-	-	184
Resultado do exercício	-	-	-	27.714	27.714
Reversões de reservas	-	-	(9.629)	9.629	-
Destinações					
FATES - Estatutário	-	-	-	(3.304)	(3.304)
Juros sobre o capital próprio	4.071	-	-	(4.300)	(229)
Reserva legal - Estatutária	-	23.130	-	(23.130)	-
Saldos no fim do exercício em 31/12/2023	73.610	121.003	-	6.609	201.222
Mutações do Exercício	10.656	23.314	(6.300)	1.929	29.599
Saldos no início do exercício em 01/01/2024	73.610	121.003	-	6.609	201.222
Destinação de sobras do exercício anterior					
Distribuição de sobras para associados	4.192	-	-	(4.235)	(43)
Destinações para reservas	-	-	2.374	(2.374)	-
Capital de associados					
Aumento de capital	19.021	-	-	-	19.021
Baixas de capital	(4.712)	-	-	-	(4.712)
Reversão capital a pagar - Reserva	-	341	-	-	341
Reversões de reservas	-	-	(2.374)	2.374	-
Resultado do exercício	-	-	-	12.210	12.210
Destinações					
FATES - Estatutário	-	-	-	(856)	(856)
Juros sobre o capital próprio	3.981	-	-	(4.147)	(166)
Reserva legal - Estatutária	-	5.992	-	(5.992)	-
Reserva legal - Recuperação de prejuízo	-	1.200	-	(1.200)	-
Reserva legal - Doação SFG	-	677	-	(677)	-
Saldos no fim do exercício em 31/12/2024	96.092	129.213	-	1.712	227.017
Mutações do Exercício	22.482	8.210	-	(4.897)	25.795
Saldos no início do semestre em 01/07/2024 (Não auditado)	85.371	121.281	2.374	7.822	216.848
Capital de associados					
Aumento de capital	9.473	-	-	-	9.473
Baixas de capital	(2.733)	-	-	-	(2.733)
Reversão capital a pagar - Reserva	-	63	-	-	63
Reversões de reservas	-	-	(2.374)	2.374	-
Resultado do semestre	-	-	-	4.388	4.388
Destinações					
FATES - Estatutário	-	-	-	(856)	(856)
Juros sobre o capital próprio	3.981	-	-	(4.147)	(166)
Reserva legal - Estatutária	-	5.992	-	(5.992)	-
Reserva legal - Recuperação de prejuízo	-	1.200	-	(1.200)	-
Reserva legal - Doação SFG	-	677	-	(677)	-
Saldos no fim do semestre em 31/12/2024	96.092	129.213	-	1.712	227.017
Mutações do semestre	10.721	7.932	(2.374)	(6.110)	10.169

As notas explicativas são parte integrante das Demonstrações Financeiras

DEMONSTRAÇÕES DOS FLUXOS DE CAIXA

(Em milhares de Reais)

Cooperativa de Crédito, Poupança e Investimento Terra dos Pinheirais do Paraná e Noroeste Paulista - Sicredi Planalto das Águas PR/SP

CNPJ/MF nº 77.984.870/0001-77

	01/07/2024 a 31/12/2024 (Não auditado)	01/01/2024 a 31/12/2024	01/01/2023 a 31/12/2023
SOBRAS OU PERDAS DO SEMESTRE/EXERCÍCIO APÓS AJUSTES AO RESULTADO	70.787	132.394	93.133
Sobras ou perdas do semestre/exercício	4.388	12.210	27.714
AJUSTES ÀS SOBRAS OU PERDAS DO SEMESTRE/EXERCÍCIO	66.399	120.184	65.419
(Reversão) Provisão para perdas esperadas associadas ao risco de crédito	63.978	119.093	59.845
(Reversão) Provisão para desvalorização de outros ativos	22	22	-
Depreciação e amortização	3.299	6.391	5.315
Baixas do ativo permanente	49	60	160
(Reversão) Provisão para riscos cíveis, tributários e trabalhistas	(93)	(4.526)	3.403
Destinações ao FATES	(856)	(856)	(3.304)
VARIAÇÃO DE ATIVOS E PASSIVOS	(33.707)	(44.920)	(25.544)
(Aumento) Redução em aplicações interfinanceiras de liquidez	(40.895)	(12.159)	13.268
(Aumento) Redução em títulos e valores mobiliários	(26.945)	7.506	(111.532)
(Aumento) Redução em relações interfinanceiras ativas	5.737	(8)	(93)
(Aumento) Redução em operações de crédito	(282.815)	(355.297)	(330.880)
(Aumento) Redução em recursos de aceites e emissão de títulos	(135)	724	5
Aumento (Redução) em relações interfinanceiras passivas	186.795	77.933	160.750
(Aumento) Redução em outros ativos financeiros	(29.260)	(44.907)	(54.476)
(Aumento) Redução em outros ativos	2.331	(5.294)	(2.638)
Aumento (Redução) em depósitos	121.846	226.781	240.059
Aumento (Redução) em passivos financeiros	2.077	21.064	11.531
Aumento (Redução) em obrigações por empréstimos e repasses	-	(3)	(140)
Absorção de dispêndios pelo FATES	-	(3.304)	(2.341)
(Redução) Aumento em outros passivos	27.557	42.044	50.943
ATIVIDADES OPERACIONAIS - Caixa líquido proveniente/(aplicado)	37.080	87.474	67.589
Aquisição de imobilizado	(2.570)	(5.096)	(12.417)
Aplicações no intangível	(1.572)	(2.053)	(502)
ATIVIDADES DE INVESTIMENTOS - Caixa líquido proveniente/(aplicado)	(4.142)	(7.149)	(12.919)
Integralização de capital	9.473	19.021	9.024
Baixa de capital	(2.733)	(4.712)	(3.778)
Reversão capital a pagar	63	341	184
Juros ao capital próprio	(166)	(166)	(229)
Distribuição de Sobras	-	(43)	(12)
ATIVIDADES DE FINANCIAMENTOS - Caixa líquido proveniente/(aplicado)	6.637	14.441	5.189
AUMENTO/DIMINUIÇÃO LÍQUIDA DE CAIXA E EQUIVALENTE DE CAIXA	39.575	94.766	59.859
Caixa e equivalente de caixa no início do semestre/exercício	444.511	389.320	329.461
Caixa e equivalente de caixa no fim do semestre/exercício (Nota 04)	484.086	484.086	389.320

As notas explicativas são parte integrante das Demonstrações Financeiras

NOTA 01 – CONTEXTO OPERACIONAL

A Cooperativa de Crédito, Poupança e Investimento Terra dos Pinheiros do Paraná e Noroeste Paulista - Sicredi Planalto das Águas PR/SP ("Cooperativa"), é uma instituição financeira cooperativa, filiada à Central Sicredi PR/SP/RJ ("Central") e integrante do Sistema Cooperativo Sicredi ("Sicredi"). A Cooperativa é uma instituição financeira não bancária, autorizada a funcionar pelo Banco Central do Brasil ("Bacen") com início das atividades em 10/08/1983 e sede situada na Rua Flores, 506, na cidade de Guarapuava - PR. A Cooperativa tem por objetivos principais:

- i) Desenvolver programas de poupança, de uso adequado do crédito e de prestação de serviços, praticando todas as operações ativas, passivas e acessórias próprias de cooperativas de crédito;
- ii) Prestar, através da mutualidade, a assistência financeira aos associados em suas atividades específicas;
- iii) Atuar na formação educacional de seus associados, no sentido de fomentar o cooperativismo.

A execução das atividades obedece ao disposto na legislação pertinente, assim como aos atos regulamentares oficiais, ao estatuto social, e às normas internas do Sicredi.

O Sicredi, em 31 dezembro de 2024, está organizado por 103 Cooperativas de Crédito filiadas, que operam com uma rede de atendimento com mais de 2.870 pontos ativos, dos quais a Cooperativa opera em 27 pontos de atendimentos. A estrutura conta ainda com cinco Centrais Regionais – acionistas da Sicredi Participações S.A. ("SicrediPar") – a Confederação das Cooperativas do Sicredi ("Confederação Sicredi"), uma Fundação juntamente com o Banco Cooperativo Sicredi S.A. ("Banco").

A Cooperativa é parte integrante do Fundo Garantidor do Cooperativismo de Crédito (FGCoop), associação civil sem fins lucrativos, com personalidade jurídica de direito privado de abrangência nacional, conforme anexo I à Resolução do Conselho Monetário Nacional ("CMN") nº 4.933, de 29 de julho de 2021.

O FGCoop tem por objeto prestar garantia de créditos em situações de intervenção ou liquidação extrajudicial de instituição associada, até o limite de R\$ 250 (duzentos e cinquenta mil reais) por associado (CPF/CNPJ). Além disso, o FGCoop também pode realizar operações de assistência, de suporte financeiro e de liquidez com essas instituições.

A Cooperativa também é parte integrante da Sicredi Fundos Garantidores ("SFG"), empresa sem fins lucrativos cuja formação de reservas advém de contribuições mensais e extraordinárias de cooperativas associadas ao fundo o qual tem por objeto assegurar a credibilidade e a solvabilidade das suas associadas. Conforme regras estabelecidas nos Regulamentos dos Fundos Garantidores, as contribuições mensais são apuradas pelo somatório de duas parcelas: parcela fixa, relacionada ao objetivo de cada Fundo; e parcela variável, relativa ao risco imputado ao Sistema (considera níveis de liquidez, de margem de capital e de utilização de dispositivos de segurança).

NOTA 02 – APRESENTAÇÃO DAS DEMONSTRAÇÕES FINANCEIRAS

As demonstrações financeiras foram elaboradas e estão sendo apresentadas em conformidade com as regulamentações emanadas pelo CMN e pelo Banco Central do Brasil - BACEN, incluindo a Resolução CMN nº 4.818/20 e Resolução BCB nº 2/20 que regulamentaram procedimentos para elaboração e divulgação das demonstrações financeiras. Foram respeitadas também, as normas regulamentares constantes no Plano Contábil das Instituições do Sistema Financeiro Nacional - COSIF, os Pronunciamentos Contábeis homologados pelo BACEN (CPCs 00 (R2), 01 (R1), 02 (R2), 03 (R2), 04 (R1), 05 (R1), 10 (R1), 23, 24, 25, 27, 33 (R1), 46 e 48 e a legislação aplicada às cooperativas de crédito, especialmente às disposições das Leis nº 4.595/64 e nº 5.764/71, com alterações pelas Leis Complementares nº 130/09 e 196/22.

A emissão destas demonstrações financeiras foi aprovada pela Diretoria em 27 de fevereiro de 2025.

NOTA 03 – POLÍTICAS CONTÁBEIS

Foram adotadas as seguintes políticas contábeis para a elaboração das demonstrações financeiras:

a) Apuração do resultado

Os ingressos e os dispêndios, assim como as receitas e as despesas, são registrados mensalmente de acordo com o regime de competência, que estabelece que os ingressos e os dispêndios e as receitas e despesas devem ser incluídas na apuração dos resultados dos períodos em que ocorrerem, sempre simultaneamente quando se correlacionarem, independentemente de recebimento ou pagamento, alocados de forma proporcional de acordo com os montantes do ingresso bruto de ato cooperativo e da receita bruta de ato não-cooperativo, quando não identificados com cada atividade.

As operações com taxas prefixadas são registradas pelo valor de resgate, e as receitas e despesas correspondentes ao período futuro são apresentadas em conta redutora dos respectivos ativos e passivos.

As receitas e despesas de natureza financeira são contabilizadas pelo critério pro-rata die e calculadas com base no modelo exponencial, exceto aquelas relativas a títulos descontados ou relacionadas a operações com o exterior, que são calculadas com base no método linear. As operações com taxas pós-fixadas ou indexadas a moedas estrangeiras são atualizadas até a data do balanço.

No exercício findo em 31 dezembro de 2024 a Cooperativa apresentou um resultado líquido de R\$ 2.777 (dezembro de 2023 - R\$ 2.510) referente a Atos Não Cooperativos. Este resultado não está considerando os juros sobre capital próprio, o qual também é ato não cooperativo, não sendo apresentado na DSP.

b) Caixa e equivalentes de caixa

Caixa e equivalentes de caixa são representados pelas disponibilidades em moeda nacional, moeda estrangeira e aplicações interfinanceiras de liquidez, cujos valores são aplicados pelas Cooperativas nas Centrais via Centralização Financeira e pelas cotas de fundos de investimento de renda fixa e multimercado, com vencimento de curto prazo, por exemplo, três meses ou menos, a contar da data da aquisição e que estão sujeitas a risco insignificante de mudança de valor.

c) Aplicações interfinanceiras de liquidez

Representam operações a preços fixos referentes às compras de títulos com compromisso de revenda e aplicações em depósitos interfinanceiros e estão demonstradas pelo valor de resgate, líquidas dos rendimentos a apropriar correspondentes a períodos futuros.

d) Títulos e valores mobiliários

A carteira está composta por títulos de renda fixa, renda variável e fundos de investimentos, os quais são apresentados pelo custo acrescido dos rendimentos auferidos até a data do balanço, ajustados aos respectivos valores justos, conforme aplicável.

e) Relações interfinanceiras ativas - Centralização financeira

A centralização financeira compreende as sobras de caixa da cooperativa, não investidas em suas atividades, as quais são centralizadas através de repasses interfinanceiros para a Cooperativa Central. Estes montantes são aplicados no mercado financeiro e/ou emprestados para as cooperativas filiadas para o financiamento das suas atividades e possuem liquidez imediata e remuneração mensal.

f) Operações de crédito

Estão demonstradas ao custo acrescido dos rendimentos auferidos. As operações de crédito estão classificadas de acordo com análise da Administração quanto ao nível de risco, considerando a conjuntura econômica e os riscos específicos em relação às operações, aos devedores e aos garantidores, observando os parâmetros estabelecidos nas Resoluções CMN nº 2.682/99 e nº 2.697/00.

A atualização das operações de crédito vencidas em até 59 dias é contabilizada em receitas de operações de crédito, e a partir do 60º dia, em rendas a apropriar. As operações classificadas como nível "H" permanecem nessa classificação por seis meses, quando então são baixadas contra a provisão existente e controladas, por no mínimo cinco anos, em contas de compensação, não mais figurando no balanço patrimonial.

g) Provisão para perdas esperadas associadas ao risco de crédito

A provisão para perdas esperadas associadas ao risco de crédito é fundamentada na análise das operações e leva em consideração a conjuntura econômica, a experiência passada, os riscos específicos e globais das carteiras, considerando os critérios de provisionamento, definidos nas Resoluções CMN nº 2.682/99 e nº 2.697/00, associados às avaliações procedidas pela Administração, na determinação dos riscos de crédito.

h) Ativos não financeiros mantidos para venda

Os ativos não financeiros mantidos para venda, determinados pela Resolução CMN nº 4.747/19, são segregados em próprios e recebidos de terceiros. Esses bens não depreciam e são mensurados pelo valor justo de acordo com os critérios estabelecidos pelo CPC 46, o qual foi aprovado pela Resolução CMN nº 4.924/21.

- Próprios: representam os bens de propriedade da cooperativa, os quais não são utilizados no desempenho da atividade social, estando disponíveis para venda imediata e cuja alienação seja altamente provável no período máximo de um ano.
- Recebidos de terceiros: representam os bens recebidos como dação em pagamento de dívidas, não destinados ao uso próprio.

i) Demais ativos circulantes e realizáveis a longo prazo (não circulantes)

Demonstrados pelo custo de aquisição, incluindo, quando aplicável, os rendimentos auferidos e as variações monetárias pro-rata die incorridos e as variações cambiais, deduzidos das correspondentes provisões para perdas ou ajuste ao valor de mercado e rendas a apropriar.

j) Investimentos

Estão demonstrados ao custo de aquisição, referem-se a participação em empresas do Sistema Sicredi, ajustados por provisão para perdas quando aplicável.

k) Imobilizado de uso

Corresponde aos direitos que tenham por objeto bens corpóreos destinados à manutenção das atividades ou exercidos com essa finalidade. Está demonstrado ao custo de aquisição, deduzido da depreciação do imobilizado de uso, a qual é calculada pelo método linear, com base nas taxas anuais mencionadas na Nota "Imobilizado de uso e intangível", que levam em consideração a vida útil-econômica dos ativos.

A vida útil dos ativos e os métodos de depreciação são revistos no encerramento de cada exercício de acordo com os critérios definidos pelo CPC 27 - Ativo Imobilizado, o qual foi aprovado pela Resolução CMN nº 4.535/16.

l) Intangível

Os ativos intangíveis são bens incorpóreos, não monetários, identificáveis sem substância física, destinados à manutenção do sistema ou exercidos com essa finalidade e na geração de benefícios econômicos futuros, adquiridos ou desenvolvidos pela instituição. Está demonstrado aos valores de custo e contempla gastos na aquisição e desenvolvimento de software, ajustado por amortizações acumuladas, calculadas a partir do momento em que começam a ser usufruídos os benefícios respectivos, com base em taxas anuais que levam em consideração a vida útil-econômica dos bens, de acordo com as disposições da Resolução CMN nº 4.534/16 e CPC 04 - Ativo Intangível, conforme mencionado na Nota "Imobilizado de uso e intangível". As amortizações acumuladas, calculadas a partir do momento em que começam a ser usufruídos os benefícios respectivos, na razão de 10% a 20% ao ano, pelo método linear.

m) Redução ao valor recuperável de ativos

O imobilizado e outros ativos não circulantes, inclusive o ativo intangível, são revistos anualmente para se identificar evidências de perdas não recuperáveis, ou ainda, sempre que eventos ou alterações nas circunstâncias indicarem que o valor contábil pode não ser recuperável. Quando este for o caso, o valor recuperável é calculado para verificar se há perda. Quando houver perda, ela é reconhecida pelo montante em que o valor contábil do ativo ultrapassa seu valor recuperável, que é o maior entre o preço líquido de venda e o valor em uso de um ativo.

n) Depósitos, obrigações por empréstimos e repasses

Estão demonstrados pelos valores das exigibilidades, considerados os encargos, variações cambiais e monetárias até a data das demonstrações financeiras, reconhecidos em base pro rata-die, segregados da seguinte forma:

Os depósitos à vista são compostos de valores cuja disponibilidade é imediata aos associados, portanto sem prazo determinado para movimentá-los, ficando a critério do portador dos recursos fazê-lo conforme sua necessidade.

Os depósitos de poupança são compostos de valores cuja disponibilidade pode ser de livre movimentação, ficando a critério do portador dos recursos fazê-lo conforme sua necessidade, e também para fins específicos. Os recursos recebem atualizações por encargos financeiros remuneratórios de acordo com sua finalidade.

Os depósitos a prazo são compostos por valores pactuados para disponibilidade em prazos pré-estabelecidos, os quais recebem atualizações por encargos financeiros remuneratórios conforme a sua contratação em pós-fixada e estão demonstrados pelo seu valor de resgate, líquidos das despesas financeiras a decorrer.

Os depósitos interfinanceiros são compostos por recursos recebidos em depósito de outras instituições do mercado, na forma da regulamentação vigente e específica para as operações de depósitos interfinanceiros, observado que a instituição deve manter controles internos para efeito de limite de captação.

Os recursos de aceite e emissão de títulos são demonstrados pelos valores das exigibilidades e consideram, quando aplicáveis, os encargos exigíveis até a data do balanço, reconhecidos em base "pro rata die".

As obrigações por empréstimos e repasses correspondem aos recursos repassados pelo Banco Cooperativo Sicredi, Cooperativa Central e demais instituições com a finalidade de operações de financiamento.

o) Demais passivos circulantes e exigíveis a longo prazo (não circulantes)

São demonstrados pelos valores conhecidos ou calculáveis, incluindo, quando aplicável, os encargos e as variações monetárias em base pro rata-die incorridos, deduzidos das correspondentes despesas a apropriar.

p) Impostos e contribuições

O Imposto de Renda (IRPJ) e a Contribuição Social sobre o Lucro Líquido (CSLL) incidem sobre o resultado positivo em atos não cooperativos. A provisão corresponde às alíquotas vigentes para o IRPJ (15%, acrescida de adicional de 10%) e a CSLL é de 15%. As alíquotas de IRPJ e CSLL são aplicadas sobre o lucro auferido, após os ajustes de base de cálculo previstos na legislação e a compensação de prejuízos fiscais e base de cálculo negativa de CSLL de anos anteriores, sendo essa dedução limitada à 30% do lucro tributável.

Ainda no âmbito federal, as cooperativas estão sujeitas às contribuições para o Programa de Integração Social (PIS – 0,65%) e Contribuição para o Financiamento da Seguridade Social (COFINS – 4%) sobre as receitas auferidas nas operações com não associados, após a dedução de itens específicos previstos pela legislação, como as sobras apuradas nas Demonstrações de Sobras ou Perdas (DSP).

Na esfera municipal, a cooperativa está sujeita à incidência do Imposto sobre Serviços de Qualquer Natureza (ISSQN), apurado a partir da receita com atos não cooperativos, ou seja, em decorrência da prestação de serviços a não associados; as alíquotas variam entre 2% e 5% e são determinadas pela legislação vigente em cada município.

Os ingressos decorrentes de operações realizadas com cooperados não possuem incidência de tributos.

q) Provisão para riscos cíveis, tributários e trabalhistas

As práticas contábeis para registro, mensuração e divulgação de ativos e passivos contingentes e, também, das obrigações legais, são aplicadas de acordo com os critérios definidos pelo Pronunciamento Técnico CPC 25, emitido pelo Comitê de Pronunciamentos Contábeis (CPC), o qual foi aprovado pela Resolução nº 3.823/09, a saber:

- Ativos contingentes são reconhecidos somente quando há garantias reais ou decisões judiciais favoráveis, transitadas em julgado. Os ativos contingentes com êxitos prováveis são apenas divulgados em nota explicativa;
- Passivos contingentes são provisionados quando as perdas forem avaliadas como prováveis e os montantes envolvidos forem mensuráveis com suficiente segurança. Os passivos contingentes avaliados como de perdas possíveis são divulgados, e aqueles não mensuráveis com suficiente segurança e como de perdas remotas não são provisionados e/ou divulgados;
- As obrigações legais são registradas como exigíveis, independentemente da avaliação sobre as probabilidades de êxito.

r) Principais julgamentos e estimativas contábeis

As estimativas contábeis são determinadas pela Administração, considerando fatores e premissas estabelecidas com base em julgamento, que são revisados a cada semestre. Itens significativos sujeitos a essas estimativas e premissas incluem as provisões para perdas esperadas associadas ao risco de crédito, ajuste dos ativos ao valor provável de realização ou recuperação, as provisões para contingências, entre outros.

A liquidação das transações envolvendo essas estimativas poderá resultar em valores divergentes em razão de imprecisões inerentes ao processo de sua determinação.

I - Provisão para perdas esperadas associadas ao risco de crédito: Além de observar os requisitos para constituição de provisão em função do atraso no pagamento de parcela de principal ou encargos das operações, a provisão é calculada com base no julgamento da Administração quanto ao nível de risco, considerando a conjuntura econômica, os riscos específicos em relação à operação, aos devedores e garantidores, aos períodos de atraso e ao grupo econômico, observando os parâmetros estabelecidos nas Resoluções CMN nº 2.682/99 e nº 2.697/00. O detalhamento da provisão para perdas está apresentado na nota Operações de Crédito;

II - Provisão para riscos cíveis, tributários e trabalhistas: Com base em prognósticos de perda avaliados pela Administração, constituindo provisão para as demandas de naturezas cíveis, tributárias e trabalhistas, através de avaliações jurídicas. A avaliação dos prognósticos de perda leva em conta a probabilidade de desembolsos da entidade para cada elemento processual e pode incorrer em alto grau de julgamento, quanto maior for a incerteza existente. O detalhamento das provisões e passivos contingentes está apresentado na nota Provisão para riscos cíveis, tributários e trabalhistas;

III - Redução ao valor recuperável de ativos intangíveis e outros ativos: o teste de perda por redução ao valor recuperável desses ativos é realizado, no mínimo anualmente, de forma a apurar se há algum indicativo de que um ativo possa ter sofrido desvalorização. Quando o valor recuperável destes ativos não puder ser obtido por meio de fontes externas, a avaliação do valor recuperável desses ativos pode incorrer em consideráveis julgamentos, principalmente na mensuração dos potenciais benefícios econômicos futuros associados;

s) Valor justo das operações

Valor justo é o preço que seria recebido pela venda de um ativo ou que seria pago pela transferência de um passivo em uma transação ordenada entre participantes do mercado na data de mensuração. Nos casos em que não estão disponíveis preços cotados em mercado, os valores justos são baseados em estimativas, com a utilização de fluxos de caixa descontados ou outras técnicas de avaliação.

t) Moeda funcional

As demonstrações financeiras são expressas em reais (R\$), que é a moeda funcional da Cooperativa, exceto quando indicado de outra forma, em milhares de reais (R\$ mil).

u) Resultados recorrentes e não recorrentes

Resultados recorrentes são aqueles que estão relacionados com as atividades características da Cooperativa que ocorrem com frequência no presente e previstas para ocorrer no futuro, enquanto os resultados não recorrentes são aqueles que procedem de um evento extraordinário e/ou imprevisível, com tendência de não se repetir no futuro.

NOTA 04 – CAIXA E EQUIVALENTES DE CAIXA

Na elaboração das demonstrações dos fluxos de caixa, foram classificados como caixa e equivalentes de caixa os seguintes montantes:

Descrição	31/12/2024		31/12/2023	
Disponibilidades		7.029		7.408
Cotas de fundos de renda fixa e multimercado - centralização financeira		257.647		135.353
Centralização financeira		219.410		246.559
Total		484.086		389.320

As disponibilidades e as aplicações financeiras de liquidez são classificadas como caixa e equivalentes de caixa para fins de apresentação da Demonstração dos Fluxos de Caixa, quando atendido às determinações do CPC 03 (R2) – Demonstração dos Fluxos de Caixa.

A centralização financeira é composta pela transferência das sobras de caixa das Cooperativas filiadas, sem prazo de resgate, e remunerados de acordo com as taxas praticadas no mercado, que na média de 2024 equivale a 103% do CDI (dezembro de 2023 - 100%).

NOTA 05 - APLICAÇÕES INTERFINANCEIRAS DE LIQUIDEZ

Descrição	31/12/2024				31/12/2023
	A vencer			Total	Total
	Até 3 meses	3 a 12 meses	Acima de 12 meses		
Depósitos Interfinanceiros com o Banco Cooperativo Sicredi S.A.	-	-	74.184	74.184	62.025
Total	-	-	74.184	74.184	62.025
Total não circulante				74.184	62.025

As aplicações de DI entre a Cooperativa e o Banco Sicredi são efetuadas para cobrir a necessidade de funding do Banco em função das operações realizadas pelas cooperativas com seus associados (crédito rural equalizado, antecipação de recebíveis, consignado, INSS, prorrogações, entre outros). Além desta finalidade, algumas operações de DI buscam proteger a carteira de crédito da cooperativa e outras buscam prover liquidez ao Banco para destinações diversas.

NOTA 06 – TÍTULOS E VALORES MOBILIÁRIOS

Descrição	31/12/2024				31/12/2023
	A vencer			Total	Total
	Até 3 meses	3 a 12 meses	Acima de 12 meses		
Títulos de renda fixa - CPR	8.430	107.248	59.553	175.231	190.466
Cotas de fundos de renda fixa - centralização financeira	257.647	-	-	257.647	135.353
Participações de Cooperativas	-	-	45.692	45.692	37.965
Total	266.077	107.248	105.245	478.570	363.784
Total circulante				373.325	295.339
Total não circulante				105.245	68.445

O valor de mercado das cédulas do produtor rural (CPR) é mensurado a partir da curva de juros, indexado ao Depósito Interfinanceiro (DI) e taxas pré-fixadas em contrato, os títulos são registrados na B3 S.A. – Brasil, Bolsa, Balcão.

As cotas de fundos, registradas como carteira própria são valorizadas diariamente, através do valor da cota, divulgada pelo administrador do fundo no site da CVM.

a) Participações de cooperativas

Registrados ao custo de aquisição	31/12/2024	31/12/2023
Sicredi Participações S.A.	5.685	5.685
Sicredi Fundos Garantidores - SFG	1	1
Cooperativa Central Sicredi PR/SP/RJ	40.006	32.279
Total	45.692	37.965

Descrição	Sicredi Participações S.A.		Sicredi Fundos Garantidores		Cooperativa Central Sicredi PR/SP/RJ	
	31/12/2024	31/12/2023	31/12/2024	31/12/2023	31/12/2024	31/12/2023
Número de ações/quotas possuídas ON	1.840.844 ON	1.840.844 ON	1	1	40.006.430	32.278.960
Número de ações/quotas possuídas PN	3.844.212 PN	3.844.212 PN	Quotas	Quotas	Quotas	Quotas
Percentual de participação	0,13%	0,13%	0,62%	0,62%	2,50%	2,36%
Capital social	4.541.716	4.341.716	161	161	1.602.637	1.367.728
Patrimônio líquido	4.621.756	4.427.933	271.199	416.033	1.603.443	1.375.980
Resultado líquido do exercício	67.065	120.326	(144.834)	46.767	-	-
Valor das participações das cooperativas	5.685	5.685	1	1	40.006	32.279

b) Resultado com títulos e valores mobiliários

Descrição	2º semestre de 2024 (Não auditado)	31/12/2024	31/12/2023
Cotas de fundos	14.462	25.356	22.675
Depósitos interfinanceiros	2.590	4.298	6.478
Títulos de renda fixa (CPR)	10.499	22.723	23.160
Total	27.551	52.377	52.313

NOTA 07 – OPERAÇÕES DE CRÉDITO

a) Composição das operações de créditos por tipo de operação e prazos

Operações de crédito e Outros créditos	31/12/2024				Total da carteira	31/12/2023
	Vencidas a partir de 15 dias	A vencer				
Até 3 meses		3 a 12 meses	Acima de 12 meses	Total da carteira		
Empréstimos e títulos descontados	47.926	158.843	243.389	371.699	821.857	627.497
Financiamentos	1.261	11.178	29.094	48.944	90.477	86.084
Financiamentos rurais e agroindustriais	1.578	84.356	252.299	93.177	431.410	324.390
Total das operações de crédito	50.765	254.377	524.782	513.820	1.343.744	1.037.971
Avais e fianças honrados (Nota 08)	530	2	7	21	560	390
Devedores por compra de valores e bens (Nota 08)	-	531	172	484	1.187	1.194
Valores a receber relativos a transações de pagamento (Nota 08)	-	118.215	52.860	1.498	172.573	129.684
Total de outros créditos	530	118.748	53.039	2.003	174.320	131.268
Carteira total	51.295	373.125	577.821	515.823	1.518.064	1.169.239
Total circulante					1.002.241	752.692
Total não circulante					515.823	416.547

b) Composição da carteira de créditos por níveis de risco

Níveis de risco	% Provisão	Operações de crédito e Outros créditos		Provisão para perdas esperadas associadas ao risco de crédito	
		31/12/2024	31/12/2023	31/12/2024	31/12/2023
AA	-	62.092	38.129	-	-
A	0,50	497.265	465.962	2.486	2.330
B	1,00	425.983	321.301	4.260	3.213
C	3,00	229.023	172.146	6.871	5.164
D	10,00	118.213	71.199	11.821	7.120
E	30,00	57.909	35.817	17.373	10.745
F	50,00	29.408	20.897	14.704	10.448
G	70,00	27.786	16.756	19.450	11.729
H	100,00	70.385	27.032	70.385	27.032
Total		1.518.064	1.169.239	147.350	77.781

A Cooperativa também possui coobrigações em garantias prestadas no montante de R\$ 266.862 (dezembro de 2023 - R\$ 191.514) onde estão incluídas as operações com recursos recebidos de instituições financeiras e repassados aos associados via Banco Cooperativo Sicredi S.A., em que a Cooperativa é intermediária e garantidora solidária por força de contrato firmado entre as partes (Nota 29). As provisões decorrentes desses contratos compreendem o montante de R\$ 7.673 (dezembro de 2023 - R\$ 2.568) conforme (Nota 14).

c) Composição da carteira de créditos segregada por tipo de cliente, atividade econômica e faixas de vencimento

Setor	Vencidas a partir de 15 dias	31/12/2024			Total da Carteira	31/12/2023
		A vencer				
		Até 3 meses	3 a 12 meses	Acima de 12 meses		Total da Carteira
Pessoas físicas	30.878	172.341	183.265	228.477	614.961	434.871
Rural	1.578	84.356	252.299	93.177	431.410	324.390
Industrial	516	11.049	11.543	20.964	44.072	31.577
Comércio	11.538	56.589	73.073	105.476	246.676	215.282
Pessoas jurídicas	6.785	48.790	57.641	67.729	180.945	163.119
Carteira total	51.295	373.125	577.821	515.823	1.518.064	1.169.239
Total circulante					1.002.241	752.692
Total não circulante					515.823	416.547

d) Concentração das operações de crédito

	31/12/2024	%	31/12/2023	%
10 maiores devedores	155.254	10,23	106.538	9,11
50 devedores seguintes	225.107	14,83	154.427	13,21
100 devedores seguintes	184.681	12,17	145.218	12,42
Demais	953.022	62,77	763.056	65,26
TOTAL	1.518.064	100,00	1.169.239	100,00

e) Movimentação da provisão para perdas esperadas associadas ao risco de crédito

	2º semestre de 2024 (Não auditado)	31/12/2024	31/12/2023
Saldo inicial	113.651	77.781	35.686
Constituição de provisão	90.498	167.359	85.582
Reversão de provisão	(26.520)	(48.266)	(25.737)
Movimento da provisão para perdas no resultado	63.978	119.093	59.845
Movimentação de baixados para prejuízo	(30.279)	(49.524)	(17.750)
Saldo final	147.350	147.350	77.781

f) Resultado com operações de crédito

	2º semestre de 2024 (Não auditado)	31/12/2024	31/12/2023
Empréstimos e títulos descontados	114.813	219.952	163.082
Financiamentos	9.417	18.510	16.969
Financiamentos rurais e agroindustriais	15.589	29.348	20.486
Outros	182	271	99
Subtotal	140.001	268.081	200.636
Recuperações de créditos baixados como prejuízo	4.151	6.985	4.204
TOTAL	144.152	275.066	204.840

Durante o exercício findo em 31 dezembro de 2024, foram realizadas renegociações de operações de crédito no montante de R\$ 214.553 (em dezembro de 2023 - R\$ 113.494)

NOTA 08 – OUTROS ATIVOS FINANCEIROS

Os créditos diversos, classificados no grupo de outros ativos financeiros, estão assim compostos:

Descrição	31/12/2024	31/12/2023
Valores a receber relativos a transações de pagamento (a) (Nota 07)	171.075	128.675
Ressarcimento de despesas	1.685	2.077
Dividendos a receber	20	44
Devedores por compra de valores e bens (Nota 07)	703	419
Avais e fianças honrados (Nota 07)	539	390
Transações com cartão de crédito (b)	8.424	5.994
Outros	292	378
Total Circulante	182.738	137.977
Devedores por depósitos em garantia (Nota 15)	35	108
Avais e fianças honrados (Nota 07)	21	-
Devedores por compra de valores e bens (Nota 07)	484	775
Valores a receber relativos a transações de pagamento (a) (Nota 07)	1.498	1.009
Total não circulante	2.038	1.892
Total	184.776	139.869

(a) Valores a receber referentes a transações de pagamento, de associados (carteira de emissão) ou do Banco Cooperativo Sicredi (repasses das receitas sobre a carteira de adquirência).

(b) Valores a receber de associados relativo às transações com cartão de crédito das bandeiras Visa e Mastercard.

NOTA 09 – OUTROS ATIVOS

Os créditos diversos, classificados no grupo de outros ativos, estão assim compostos:

Descrição	31/12/2024	31/12/2023
Outros valores e bens	4.895	2.115
Adiantamentos e antecipações salariais	35	387
Adiantamentos para pagamentos de nossa conta	1.020	789
Adiantamentos para Confederação Sicredi (a)	644	1.426
Convênios	34	-
Atualização monetária sobre DIs (Central)	1.221	578
Impostos e contribuições a compensar (b)	576	392
Pendências a regularizar	970	48
Valores a receber Portabilidades	1	17
Valores a receber SFG	52	7
Juros LFSC a receber - capitalização	731	-
Outros	497	48
Total Circulante	10.676	5.807
Outros valores e bens	1.399	994
Total não circulante	1.399	994
Total	12.075	6.801

(a) Os adiantamentos para Confederação Sicredi referem-se à antecipação de valores, a qual está elaborando investimentos em estruturas e plataformas de tecnologia, através de aquisição de bens (móveis, equipamentos, softwares, instalações, etc.) e de gastos com projetos específicos (aplicativos, produtos, etc.). Após sua conclusão os mesmos serão repassados para as Cooperativas.

(b) Os valores de impostos e contribuições a compensar referem-se a pagamentos indevidos ou a maior de tributos e também a retenções sofridas de impostos com direito à compensação. Estes valores serão compensados através de PER/DCOMP Web ou através de Pedidos de Restituição à Receita Federal e Prefeituras.

a) Outros Valores e Bens

Descrição	31/12/2024	31/12/2023
Ativos não financeiros mantidos para venda - recebidos	5.963	3.704
Imóveis	4.997	3.704
Veículos e afins	496	-
Máquinas e equipamentos	470	-
Provisões para redução ao valor recuperável de ativos	(2.251)	(2.229)
Material em estoque	70	69
Despesas antecipadas	1.113	571
Total Circulante	4.895	2.115
Ativos não financeiros mantidos para venda - recebidos	1.399	994
Imóveis	1.399	994
Total Não Circulante	1.399	994
Total	6.294	3.109

NOTA 10 – IMOBILIZADO DE USO E INTANGÍVEL

Descrição	Taxas anuais de depreciação %	31/12/2024			31/12/2023
		Custo	Depreciação / Amortização	Líquido	Líquido
Imobilizado de uso	-	56.000	(18.127)	37.873	38.206
Móveis e equipamentos em estoque	-	17	-	17	17
Imobilizações em curso	-	460	-	460	1.508
Terrenos	-	11.230	-	11.230	11.230
Instalações	10%	1.945	(776)	1.169	1.122
Benfeitorias em imóveis de terceiros	10%	15.013	(4.849)	10.164	9.908
Móveis e equipamentos	10%	10.551	(3.829)	6.722	6.195
Equipamentos de comunicação e segurança	10%	4.725	(1.728)	2.997	2.929
Equipamentos de processamento de dados	20%	10.825	(6.105)	4.720	4.669
Veículos	20%	1.234	(840)	394	628
Intangível		10.134	(7.262)	2.872	1.841
Investimentos Confederação	20%	10.037	(7.165)	2.872	1.841

Os investimentos Confederação são valores transferidos dos "Adiantamentos para Confederação Sicredi" para o intangível e referem-se aos desenvolvimentos de softwares que já estão em uso pela Cooperativa, sendo amortizados com base nos benefícios econômicos futuros incorporados aos ativos quando consumidos pela entidade, por meio do seu uso.

NOTA 11 – DEPÓSITOS

Composição dos depósitos por prazos de vencimento:

Depósitos	31/12/2024			Total	31/12/2023
	Sem vencimento e até 3 meses	De 3 a 12 meses	Acima de 12 meses		Total
Depósitos à vista	162.739	-	-	162.739	136.970
Depósitos interfinanceiros	6.564	-	125.444	132.008	121.640
Depósitos a prazo	30.909	144.537	678.861	854.307	663.663
Carteira total	200.212	144.537	804.305	1.149.054	922.273
Total circulante				344.749	248.858
Total não circulante				804.305	673.415

NOTA 12 – RECURSOS DE ACEITES E EMISSÃO DE TÍTULOS

Descrição	31/12/2024			31/12/2023	
	Sem vencimento e até 3 meses	De 3 a 12 meses	Acima de 12 meses	Total	Total
Obrigações por emissão de letras de crédito imobiliário (LCI) (a)	486	243	-	729	5
Total	486	243	-	729	5
Total circulante				729	5

(a) A Letra de Crédito Imobiliário é um título de renda fixa criado para financiar o segmento imobiliário. As LCIs são emitidas por instituições financeiras que possuem carteiras de crédito imobiliário dentro de seu portfólio de investimentos. A captação em LCI é utilizada pela cooperativa para gerar funding (recurso) para suportar as demandas de crédito.

Estes títulos são remunerados por encargos financeiros calculados com base em percentual do CDI - Certificado de Depósitos Interbancários.

NOTA 13 – RELAÇÕES INTERFINANCEIRAS

Descrição	31/12/2024	31/12/2023
Repasses interfinanceiros	601.123	523.194
Recebimentos e pagamentos a liquidar	4	-
Total	601.127	523.194

a) Repasses interfinanceiros

Descrição	31/12/2024			31/12/2023	
	Sem vencimento e até 3 meses	De 3 a 12 meses	Acima de 12 meses	Total	Total
Banco Cooperativo Sicredi S.A.	89.067	329.617	144.233	562.917	477.263
Total - Recursos do Crédito Rural	89.067	329.617	144.233	562.917	477.263
Cooperativa Central Sicredi PR/SP/RJ	45	32	180	257	326
Banco Cooperativo Sicredi S.A.	14.007	3.282	20.660	37.949	45.605
Total - Outros Recursos	14.052	3.314	20.840	38.206	45.931
Total	103.119	332.931	165.073	601.123	523.194
Total circulante				436.050	381.113
Total não circulante				165.073	142.081

As obrigações por repasses interfinanceiros provenientes de recursos do crédito rural operam com uma taxa até 14,25% a.a. com vencimentos até 15/08/2034, e os recursos são repassados pelo Banco Cooperativo Sicredi S.A.

Durante o exercício findo em 31 de dezembro de 2024, as despesas com operações de empréstimos e repasses totalizaram R\$ 44.238 (dezembro de 2023 - R\$ 43.770).

NOTA 14 – OUTROS PASSIVOS FINANCEIROS

Descrição	31/12/2024	31/12/2023
Provisão para garantias financeiras prestadas (a)	2.390	660
Juros instrumentos de dívida elegíveis a capital - Banco (c)	1.228	242
Recursos em trânsito de terceiros (b)	1.058	1.085
Total Circulante	4.676	1.987
Provisão para garantias financeiras prestadas (a)	5.283	1.908
Instrumentos de dívida elegíveis a capital - Banco (c)	25.000	10.000
Total não Circulante	30.283	11.908
Total	34.959	13.895

(a) A provisão para garantias financeiras prestadas refere-se às responsabilidades que as Cooperativas assumem ao garantir operações de crédito realizadas por seus cooperados junto ao Banco Sicredi.

(b) Os recursos de terceiros que estão com a cooperativa são registrados nessa conta para posterior repasse, por sua ordem. Trata-se de recursos referentes a convênios com concessionários de serviços, conforme contrato de prestação de serviços.

(c) Os instrumentos de dívida elegíveis a capital - Banco referem-se a contratos de letras financeiras com cláusula de subordinação com vencimentos até 2034, celebrados pela Cooperativa e o Banco Cooperativo Sicredi com o objetivo de alavancar as operações de crédito, cujos juros são pagos semestralmente ou na data do vencimento.

NOTA 15 – PROVISÕES PARA RISCOS CÍVEIS, TRIBUTÁRIOS E TRABALHISTAS

A Cooperativa é parte em processos judiciais dos quais seus assessores jurídicos classificam como risco de perda provável, sendo que os valores estimados e suas respectivas movimentações e provisões estão demonstrados no quadro a seguir, conforme a natureza dos passivos:

Natureza	Probabilidade de perda	31/12/2024	31/12/2023
Trabalhista	Provável	3	-
Cível	Provável	415	4.944
Total não circulante		418	4.944

Natureza	31/12/2023	Constituição / Atualização de Provisão	Baixa/Reversão de Provisão	31/12/2024
Trabalhista	-	3	-	3
Cível	4.944	149	(4.678)	415
Total não circulante	4.944	152	(4.678)	418

Em 31 dezembro de 2024, a Cooperativa possuía processos cuja probabilidade de perda é considerada possível, conforme a natureza dos passivos:

Natureza	31/12/2024		31/12/2023	
	Quantidade	Total	Quantidade	Total
Cível	45	4.052	22	836
Tributária	1	346	1	322
Total	46	4.398	23	1.158

A Cooperativa, adicionalmente, possui em andamento o processo possível número 0000449-04.2024.8.16.0031, versando sobre matéria cível. O processo encontra-se aguardando decisão saneadora. O valor estimado é de R\$ 2.052. A análise jurídica concluiu que a probabilidade de perda é considerada possível.

A Cooperativa possui depósitos judiciais no montante de R\$ 35 (dezembro de 2023 - R\$ 109), registrados na rubrica de "Outros Ativos Financeiros", os quais estão relacionados a estes processos judiciais.

NOTA 16 – OUTROS PASSIVOS

Descrição	31/12/2024	31/12/2023
Transações com cartões de crédito (a) (Nota 20)	170.591	132.681
Provisão para pagamentos a efetuar	6.037	4.417
Provisão para pagamentos a efetuar empresas do grupo (Nota 20)	1.288	1.100
Cotas de capital a pagar	3.800	3.846
Provisão para participações nos lucros	3.867	9.806
Fundo de assistência técnica, educacional e social	856	3.304
Impostos e contribuições a recolher	2.099	1.796
Contas a pagar - credores diversos	3.407	2.899
Patrocínios esportivos a pagar Central	40	51
Contas a pagar empresas do grupo (Nota 20)	909	790
Cheques administrativos	3.558	330
Cobrança e arrecadação de tributos (b)	246	297
Pendências a regularizar	3.411	52
Total Circulante	200.109	161.369

(a) As transações com cartões de crédito referem-se aos valores a pagar relativos as operações, sejam para as bandeiras e credenciadoras (compras autorizadas no processo de emissão) ou para o Banco Cooperativo Sicredi S.A. (repasses dos custos sobre a carteira de adquirência).

(b) Cobrança e arrecadação de tributos e assemelhados referem-se aos valores de arrecadações de IOF, GPS, DARF e DAS.

NOTA 17 – PATRIMÔNIO LÍQUIDO

a) Capital social

O capital social é dividido em quotas-partes de valor unitário equivalente a R\$ 1,00 (um real), sendo que cada associado tem direito a um voto, independente do número de suas quotas-partes, e está assim composto:

Descrição	Variação	31/12/2024	31/12/2023
Capital social inicial	10.656	73.610	62.954
Integralização de Capital - quotas partes	9.997	19.021	9.024
Integralização de Capital - distribuição de sobras	2.853	4.192	1.339
Baixa de Capital	(934)	(4.712)	(3.778)
Juros ao Capital próprio	(90)	3.981	4.071
Capital social final	22.482	96.092	73.610

Em 31 de dezembro de 2024, o total de associados foi de 59.837 (em dezembro de 2023 - 50.789).

b) Juros ao capital

Em 31 dezembro de 2024, a Cooperativa efetuou o pagamento dos juros ao capital no percentual de 5% em conta capital, no montante de R\$ 4.147 (dezembro de 2023 - R\$ 4.300), sendo integralizado ao capital parte do valor, calculados em conformidade com a Lei Complementar nº 196/22, observando-se o limite da taxa SELIC.

c) Reversão do capital a pagar para a reserva legal

Desde 2023, a cooperativa contabiliza a reversão de capital não procurado por ex-associados há mais de cinco anos, conforme a Lei Complementar nº 196/22. Em 31 dezembro de 2024, o valor foi de R\$ 341 (dezembro de 2023 R\$ 184).

d) Destinações estatutárias e legais

A Cooperativa destinou seus resultados, de acordo com o estatuto social:

Descrição	31/12/2024	31/12/2023
Resultado do exercício	12.210	27.714
(-) Juros sobre capital próprio	(4.147)	(4.300)
(+) Reversões de reservas	2.374	9.629
(-) Recuperação de Prejuízo - Reserva Legal	(1.200)	-
(-) Doações SFG	(677)	-
(=) Base de calculo das destinações estatutárias	8.560	33.043

DESCRIÇÃO	% das destinações 2024	% das destinações 2023	31/12/2024	31/12/2023
FATES	10,00%	10,00%	(856)	(3.304)
Reserva Legal	70,00%	70,00%	(5.992)	(23.130)
(=) Total das destinações			(6.848)	(26.434)
Sobras Líquidas a disposição da AGO			1.712	6.609

A Cooperativa destinou seus resultados, de acordo com o estatuto social:

O Fundo de Assistência Técnica, Educacional e Social - FATES, é destinado à atividades educacionais, à prestação de assistência aos cooperados, seus familiares e empregados da cooperativa. A Reserva Legal tem por objetivo reparar perdas e atender ao desenvolvimento de suas atividades.

NOTA 18 – SICREDI FUNDOS GARANTIDORES

Descrição	31/12/2024	31/12/2023
Doações recebidas	677	-

A legislação que rege as cooperativas de crédito prevê expressamente como atividade destas o recebimento, em caráter eventual, de recursos isentos de remuneração ou a taxas favorecidas, de qualquer entidade, na forma de doações, empréstimos ou repasses (art. 3, VIII, Res. CMN nº 5.051/22).

NOTA 19 – IMPOSTO DE RENDA E CONTRIBUIÇÃO SOCIAL

As cooperativas estão sujeitas à tributação pelo Imposto de Renda e Contribuição Social quando auferirem resultados positivos em atos não cooperativos, conforme demonstrado abaixo:

Descrição	31/12/2024	31/12/2023
Resultado antes da tributação sobre o lucro e participações	19.026	36.834
Participação nas sobras	(6.816)	(9.120)
Resultado após a participação nos lucros e antes da tributação sobre o lucro e dos juros sobre capital próprio	12.210	27.714
Imposto de renda e contribuição social às alíquotas vigentes	(4.884)	(11.086)
Sobras decorrentes dos atos cooperativos	3.773	10.082
Juros sobre capital próprio pagos aos associados no exercício	1.659	1.720
Demais adições e exclusões previstas na legislação	(3)	21
Imposto de renda e contribuição social do exercício	-	-

As adições e exclusões subsequentes consideram os efeitos de outros itens especificados na legislação, tais como doações, constituição e reversão de provisões, resultados de equivalência patrimonial, entre outros. Em conformidade com as disposições legais, as cooperativas podem registrar prejuízo fiscal e base de cálculo negativa para a CSLL. Esses valores negativos são controlados e poderão ser compensados com resultados positivos em exercícios futuros.

No entanto, as cooperativas que apresentam saldo de prejuízo fiscal e base negativa de CSLL sem expectativa de realização futura não registram crédito tributário correspondente. Isso ocorre quando se projeta que o resultado de atos não cooperativos e/ou a base tributável para o IRPJ/CSLL permanecerão negativos nos exercícios subsequentes, em grande parte devido à recorrência de despesas elevadas com juros sobre o capital. Portanto, esses saldos negativos não são reconhecidos como ativos fiscais diferidos nas demonstrações financeiras.

NOTA 20 – TRANSAÇÕES COM PARTES RELACIONADAS

a) Instituições relacionadas

A entidade efetua transações com instituições relacionadas, tais como o Banco Cooperativo Sicredi, Central, Administradora de Bens, Corretora de Seguros, SicrediPar, Fundação Sicredi, Confederação Sicredi, Sicredi Fundos Garantidores, Administradora de Consórcios e Fundos de investimento administrados pelo Banco. Abaixo apresentamos as principais operações realizadas com partes relacionadas, sumarizadas por grupo contábil:

Descrição	31/12/2024	31/12/2023
Ativo		
Aplicações interfinanceiras de liquidez (Nota 05)	74.184	62.025
Títulos e valores mobiliários (Nota 06)	478.570	363.784
Centralização financeira (Nota 04)	219.410	246.559
Outros ativos financeiros (Nota 08)	1.708	2.122
Outros ativos (Nota 09)	1.917	2.011
Intangível (Nota 10)	2.872	1.841

Descrição	31/12/2024	31/12/2023
Passivo		
Outros passivos (Nota 16)	170.393	130.142
Outros passivos financeiros (Nota 14)	26.228	10.242
Depósitos interfinanceiros (Nota 11)	132.008	121.640
Obrigações repasses interfinanceiros (Nota 13)	601.123	523.194

Descrição	31/12/2024	31/12/2023
Receitas		
Resultado títulos e valores mobiliários (Nota 06)	52.377	52.313
Ingressos e receitas de prestação de serviços (Nota 22)	11.423	9.156
Outros ingressos e receitas operacionais (Nota 26)	664	1.558
Ingressos de depósitos intercooperativos (Nota 05)	20.660	22.879
Doação SFG (Nota 18)	677	-

Descrição	31/12/2024	31/12/2023
Despesas		
Operações de captação no mercado (Nota 21)	15.569	15.313
Operações de empréstimos e repasses	44.239	43.770
Outros dispêndios e despesas administrativas (Nota 25)	2.506	2.226
Outros dispêndios e despesas operacionais (Nota 27)	15.854	12.952

b) Transações com administradores

As transações com partes relacionadas referem-se a saldos de depósitos (à vista e a prazo) e operações de crédito mantidas na instituição por seus administradores (diretores e conselheiros de administração), assim como a remuneração recebida pelas pessoas chave da administração. As operações de crédito e captações de recursos com partes relacionadas foram contratadas em condições semelhantes às praticadas com terceiros, vigentes nas datas das operações.

Abaixo apresentamos as operações realizadas com administradores:

Descrição	31/12/2024	% em relação ao total	31/12/2023
Depósitos a vista (Nota 11)	45	0,03%	69
Depósitos a prazo (Nota 11)	817	0,12%	472
Operações de crédito (Nota 07)	6.932	0,52%	4.549

c) Remuneração do pessoal-chave da administração

Pessoas chave da administração são as que têm autoridade e responsabilidade pelo planejamento, direção e controle das atividades da entidade, direta ou indiretamente, incluindo qualquer administrador (executivo ou outro dessa entidade). Os honorários do pessoal-chave da Administração do Sicredi seguem a Política de Remuneração definida pelo Sistema, e sua aprovação é deliberada nos fóruns específicos de cada Entidade. Abaixo apresentamos a remuneração total do pessoal-chave da administração:

Descrição	31/12/2024	31/12/2023
Pessoas chave da administração	4.908	7.797

NOTA 21 – DESPESAS COM OPERAÇÕES DE CAPTAÇÕES DE MERCADO

Descrição	2º semestre de 2024 (Não auditado)	31/12/2024	31/12/2023
Depósitos interfinanceiros	6.292	12.205	15.071
Depósitos de aviso prévio	41	79	213
Depósitos a prazo	34.784	63.655	55.461
Letras de crédito imobiliário - LCI	34	71	-
Letras financeiras	1.740	3.364	242
Fundo Garantidor do Cooperativismo de Crédito (FGCoop)	737	1.360	1.058
Total	43.628	80.734	72.045

NOTA 22 – INGRESSOS E RECEITAS DE PRESTAÇÃO DE SERVIÇOS

Descrição	2º semestre de 2024 (Não auditado)	31/12/2024	31/12/2023
Cobrança	1.423	2.843	2.746
Consórcios	1.573	2.917	2.401
Convênios	547	1.094	1.110
Distribuição de produtos e serviços bancários	5.401	11.285	8.951
Processamento da compensação	18	36	35
Seguros	4.173	8.053	5.827
Taxas e tarifas	1.207	2.195	2.056
Serviços de pagamento	12.641	22.760	15.245
Antecipação de recebíveis	2.928	4.827	2.833
Outros serviços	153	240	148
Total	30.064	56.250	41.352

NOTA 23 – RENDAS DE TARIFAS BANCÁRIAS

Descrição	2º semestre de 2024 (Não auditado)	31/12/2024	31/12/2023
Pacotes de serviços - PF	3.192	6.299	4.352
Serviços prioritários - PF	95	188	191
Serviços diferenciados - PF	1	3	3
Tarifas bancárias - PJ	2.319	4.484	3.557
Total	5.607	10.974	8.103

NOTA 24 – DISPÊNDIOS E DESPESAS DE PESSOAL

Descrição	2º semestre de 2024 (Não auditado)	31/12/2024	31/12/2023
Remuneração	16.974	32.510	25.485
Benefícios	7.120	13.512	10.672
Encargos sociais	6.652	12.269	9.976
Treinamentos	17	33	22
Total	30.763	58.324	46.155

NOTA 25 – OUTROS DISPÊNDIOS E DESPESAS ADMINISTRATIVAS

Descrição	2º semestre de 2024 (Não auditado)	31/12/2024	31/12/2023
Água, energia e gás	362	725	540
Aluguéis	2.407	4.679	4.295
Comunicação	690	1.372	1.150
Manutenção e conservação	2.070	3.959	2.912
Material de expediente	294	570	617
Processamento dados	2.293	4.320	3.008
Propaganda e publicidade	304	573	491
Promoções e relações públicas	4.335	8.302	7.005
Serviços do sistema financeiro	1.202	2.330	1.831
Assessoria e consultoria	84	148	102
Auditoria externa	48	48	42
Serviços jurídicos	1.230	1.706	631
Serviços de terceiros	609	1.839	675
Serviços de técnicos especializados	747	1.251	2.478
Serviços de vigilância e segurança	1.384	2.672	2.316
Serviços de transportes	819	1.535	1.416
Depreciação	2.726	5.370	4.415
Amortização (Rateio Confederação)	573	1.021	889
Amortização outros ativos intangíveis	-	-	11
Dispêndios assistência técnica, social e educacional	1.188	4.643	4.020
Emolumentos e taxas diversas	2.902	5.211	1.689
Ressarcimento tarifas	222	396	334
Seguros	130	266	178
Despesas com Viagens	1.192	2.262	313
Rateio Confederação - Recuperação de Crédito	150	286	212
Outras despesas administrativas	1.524	1.993	1.062
Total	29.485	57.477	42.632

NOTA 26 – OUTROS INGRESSOS E RECEITAS OPERACIONAIS

Descrição	2º semestre de 2024 (Não auditado)	31/12/2024	31/12/2023
Absorção de dispêndios - FATES	-	3.304	2.340
Lucros na alienação de valores e bens	86	98	117
Recursos recebidos Sicredi Fundos Garantidores	677	677	-
Recuperação de encargos e despesas	2.060	2.831	1.584
Reversão de provisões operacionais	3.440	4.104	208
Reversão de provisões impostos folha	1.259	1.692	1.325
Reversão de provisões para garantias financeiras prestadas	1.347	1.978	659
Reversão de provisões para riscos cíveis, tributários e trabalhistas (Nota 15)	196	4.678	41
Aluguel de máquina - Cartões Sicredi (a)	-	-	211
Ressarcimento de custos de utilização de cartões no exterior	212	345	278
Compensação - Ressarcimento de Custo Operacional - RCO	267	511	414
Juros ao capital	-	-	375
Lucros e dividendos recebidos de partes relacionadas	20	20	83
Outras rendas operacionais	73	116	133
Total	9.637	20.354	7.768

(a) A partir de julho de 2023, a linha de receita referente ao aluguel de máquinas de cartões, que anteriormente era contabilizada em "Outros Ingressos e Receitas Operacionais", passou a ser registrada em "Outros Ingressos e Receitas de Prestação de Serviços", na linha de "serviços de pagamento". Essa alteração segue a Instrução Normativa (IN) nº 343/23.

NOTA 27 – OUTROS DISPÊNDIOS E DESPESAS OPERACIONAIS

Descrição	2º semestre de 2024 (Não auditado)	31/12/2024	31/12/2023
Descontos concedidos em renegociação e crédito	4.494	7.705	4.437
Contribuições Cooperativistas (Nota 20)	132	262	248
Contribuição Sicredi Fundos Garantidores (Nota 20)	916	1.473	739
Contribuição Confederação Sicredi (Nota 20)	5.608	10.325	9.285
Contribuições Cooperativa Central Sicredi PR/SP/RJ (Nota 20)	590	1.140	996
Encargos da administração financeira	1	3	4
Prejuízo na alienação de valores e bens	76	199	54
Provisões para garantias financeiras prestadas	4.129	7.082	2.273
Provisão para riscos cíveis, tributários e trabalhistas (Nota 15)	103	4.787	3.444
Outras provisões operacionais	1.015	1.958	1.539
Serviços associados a transações de pagamento	10.238	17.361	9.262
Risco operacional	613	632	374
Juros e comissões	255	328	77
Tarifa serviços folha pagamento servidores	4	7	4
Distribuição de produtos e serviços bancários	207	216	174
Ressarcimento de Custo Operacional - RCO	502	991	967
Outras despesas operacionais	1.042	1.935	1.790
Total	29.925	56.404	35.667

NOTA 28 – RESULTADO NÃO RECORRENTE

Descrição	2º semestre de 2024 (Não auditado)	31/12/2024	31/12/2023
Resultado antes das destinações	4.388	12.210	27.714
Eventos não recorrentes	-	(677)	-
Recursos recebidos Sicredi Fundos Garantidores (Nota 18)	-	(677)	-
Resultado recorrente	4.388	11.533	27.714

NOTA 29 – COBRIGAÇÕES EM GARANTIAS PRESTADAS

As garantias prestadas pela Cooperativa sob a forma de aval, fiança ou outras coobrigações estão assim compostas:

Descrição	31/12/2024	31/12/2023
Beneficiários de garantias prestadas	266.861	191.512
Coobrigações em cessões de crédito	1	2
Total	266.862	191.514

Nas garantias prestadas estão incluídas as operações com recursos recebidos de instituições financeiras e repassados aos associados via Banco Cooperativo Sicredi S.A., em que a Cooperativa é intermediária e garantidora solidária por força de contrato firmado entre as partes. Os valores são compostos, em sua maioria, pelos programas do Finame e BNDES.

NOTA 30 – GERENCIAMENTO DE RISCOS E DE CAPITAL

O Sistema Sicredi considera o gerenciamento de riscos prioritário na condução de suas atividades e negócios, adotando práticas em absoluta consonância com os preceitos dos Acordos de Basileia. Dessa maneira, possui áreas especializadas para o gerenciamento destes riscos, centralizadas no Banco Cooperativo Sicredi S.A. A estrutura centralizada conta com Comitê de Riscos e de Capital e Comitê de Auditoria Estatutário, com a participação de membros independentes nos mesmos, conforme exigências regulatórias e melhores práticas, os quais atuam como órgãos de assessoramento ao Conselho de Administração. Entre os principais riscos gerenciados pela instituição, destacam-se a Estrutura de Gerenciamento de Capital, o Risco Operacional, o de continuidade de negócios, de Mercado, de Variações de Taxas de Juros, de Liquidez, de Crédito, Riscos Sociais, Ambientais e Climáticos, Risco de Conformidade e Risco de Segurança da Informação, cujos principais aspectos são apresentados a seguir:

I - Estrutura de Gerenciamento de Capital

Para os efeitos da legislação vigente, define-se o Gerenciamento de Capital como o processo contínuo de:

- Monitoramento e controle do capital mantido pela Instituição;
- Avaliação da necessidade de capital para fazer face aos riscos que a Instituição está sujeita;
- Planejamento de metas e de necessidade de capital, considerando os objetivos estratégicos da Instituição.

O gerenciamento de capital das instituições do Sistema Sicredi é centralizado no Banco Cooperativo Sicredi, através de uma estrutura compatível com a natureza das operações, a complexidade dos produtos e a dimensão da exposição ao risco do Sistema. A estrutura centralizada é responsável pelo estabelecimento dos processos, políticas e sistemas que apoiam as instituições do Sistema na gestão do capital.

Os processos e políticas para o gerenciamento de capital são estabelecidos seguindo os critérios mínimos da regulamentação em vigor, alinhados às melhores práticas de mercado, e aprovadas pelas alçadas competentes de cada instituição do Sistema.

Os processos para o gerenciamento de capital do Sistema Sicredi incluem:

- Mecanismos que possibilitem a identificação, avaliação e monitoramento dos riscos relevantes incorridos pela instituição, inclusive dos riscos não cobertos pelos requerimentos mínimos legais de capital;
- Metas de capital em níveis acima dos requerimentos mínimos legais e que reflitam o apetite a risco do sistema, visando manter capital para suportar os riscos incorridos e garantir o crescimento dos negócios de forma sustentável e eficiente;
- Plano de Capital para cada Instituição do Sistema, consistente com o planejamento estratégico, abrangendo o horizonte mínimo de três anos;
- Testes de estresse e avaliação de seus impactos no capital;
- Relatórios gerenciais periódicos sobre a adequação do capital para a diretoria e para o conselho de administração;
- Plano de contingência de capital estabelecendo estratégias e procedimentos, definidos e documentados, para enfrentar situações de estresse.

II - Risco Operacional

O risco operacional é definido como a possibilidade de ocorrência de perdas resultantes de eventos externos ou de falha, deficiência ou inadequação de processos internos, pessoas ou sistemas. A definição inclui, ainda, o risco legal associado à inadequação ou deficiência em contratos firmados pela instituição, às sanções em razão de descumprimento de dispositivos legais e às indenizações por danos a terceiros decorrentes das atividades desenvolvidas pela instituição. O gerenciamento do risco operacional é realizado de forma conjunta entre o Banco, Centrais e Cooperativas Singulares. Essas entidades tem como responsabilidade o cumprimento dos normativos internos e externos, valendo-se de ferramentas, metodologias e processos estabelecidos sistemicamente. Tais processos são compostos por um conjunto de ações que visam manter em níveis adequados os riscos a que cada instituição está exposta. São estas:

- Normatização interna contendo regras, papéis e responsabilidades quanto ao gerenciamento do risco operacional disseminados a toda instituição;
- Identificação e análise, avaliação, resposta, monitoramento e reporte dos riscos operacionais;
- Identificação, registro e tratamento de eventos de risco operacional;
- Reportes periódicos e estruturados sobre temas relevantes de risco operacional aos fóruns de governança;
- Disseminação da cultura de gerenciamento de riscos a toda organização;
- Testes de estresse periódicos para cenários de risco operacional;
- Procedimentos que visam assegurar a continuidade das atividades da instituição e limitar perdas decorrentes da interrupção dos processos críticos de negócio, incluindo análises de impacto e testes periódicos de planos de continuidade.
- Gerenciamento do risco operacional decorrente de serviços terceirizados relevantes para o funcionamento regular da instituição.

III - Risco de Continuidade de Negócios

Gestão de Continuidade de Negócios (GCN) é a capacidade da organização de continuar a entrega de produtos e/ou serviços em nível aceitável previamente definido, após incidentes de interrupção.

O Sicredi possui uma estrutura para responder de forma adequada à recuperação, à restauração e aos níveis acordados de disponibilidade para os processos mais críticos das entidades centralizadoras do Sistema, no caso de ocorrência de eventos que provoquem a interrupção dos seus serviços, preservando, assim, os interesses de todas as partes envolvidas.

Através de uma Análise de Impacto ao Negócios (BIA) são identificados os serviços considerado críticos, bem como suas dependências na visão de Serviço de TI e Terceiros que suportam estes serviços. A partir desta análise é possível definir as estratégias e respectivos planos de contingência. principais processos de negócios da instituição bem como os serviços de TI que suportam esses processos e, assim, são definidas as estratégias de continuidade dos negócios adotadas.

Estão previstos na Política de Gestão Integrada de Riscos e prevista na Norma de Continuidade de Negócios do Sicredi, os princípios básicos e a estrutura necessária para garantir a resposta adequada à recuperação, à restauração e aos níveis acordados de disponibilidade para os serviços processos mais críticos das entidades.

O sistema de Gestão de Continuidade de negócios estruturado no Sicredi contempla:

- Norma de Gestão de Continuidade de negócios;
- Análise de impacto de negócio - BIAs;
- Estratégias de recuperação de desastre de TI na visão de negócio;
- Planos de continuidade operacional;
- Planos de substituição de empresas terceiras.

Por fim, a estrutura centralizada do Sicredi disponibiliza, através da Norma Sistêmica de Continuidade de Negócios, para todas as suas cooperativas algumas recomendações para aumento da resiliência de seus serviços, orientando a criação de Análises de Impacto ao Negócio e Planos de Continuidade.

IV - Risco de Mercado

Define-se risco de mercado como a possibilidade de ocorrência de perdas resultantes da flutuação nos valores de mercado de posições detidas por uma instituição financeira. Incluem-se nessa definição, as operações sujeitas aos riscos de variação cambial, das taxas de juros, dos preços de ações e dos preços de mercadorias (commodities).

O gerenciamento de risco de mercado das instituições do Sistema Sicredi é centralizado no Banco Cooperativo Sicredi, através de uma estrutura compatível com a natureza das operações, a complexidade dos produtos e a dimensão da exposição ao risco do Sistema. A estrutura centralizada é responsável pelo estabelecimento dos processos, políticas e sistemas que apoiam as instituições do Sistema na gestão do risco de mercado.

Os processos e políticas para o gerenciamento do risco de mercado são estabelecidos seguindo os critérios mínimos da regulamentação em vigor, alinhados às melhores práticas de mercado, e aprovadas pelas alçadas competentes de cada instituição do Sistema.

Os processos para o gerenciamento do risco de mercado do Sistema Sicredi incluem:

- Regras claras de classificação da carteira de negociação que garantam o correto tratamento das operações;
- Procedimentos destinados a mensurar, monitorar e manter a exposição ao risco de mercado em níveis considerados aceitáveis pela Instituição;
- Processos destinados a monitorar e reportar a aderência ao apetite ao risco de mercado da Instituição em relação ao seu capital;
- Definição das metodologias de risco de mercado a serem aplicadas;
- Sistemas para executar o cálculo e medir os riscos, considerando a complexidade dos produtos e a dimensão da exposição ao risco de mercado das instituições do Sistema.

V - Risco de Variação das Taxas de Juros em Instrumentos Classificados na Carteira Bancária (IRRBB)

O IRRBB é o risco, atual ou prospectivo, do impacto de movimentos adversos das taxas de juros nos resultados ou no valor econômico da instituição, resultante dos instrumentos classificados na carteira bancária.

O gerenciamento de risco de IRRBB das instituições do Sistema Sicredi é centralizado no Banco Cooperativo Sicredi, através de uma estrutura compatível com a natureza das operações, a complexidade dos produtos e a dimensão da exposição ao risco do Sistema. A estrutura centralizada é responsável pelo estabelecimento dos processos, políticas e sistemas que apoiam as instituições do Sistema na gestão do risco de IRRBB.

Para a mensuração e controle desse risco no Sicredi, utiliza-se as abordagens de valor econômico (EVE) e de resultado de intermediação financeira (NII). O Sistema Sicredi define as regras para o cálculo do risco de variação da taxa de juros das operações em linha com as práticas de mercado e com as exigências da regulamentação vigente.

Os processos para o gerenciamento do risco de IRRBB do Sistema Sicredi incluem:

- Procedimentos destinados a mensurar, monitorar e manter a exposição ao risco de IRRBB em níveis considerados aceitáveis pela Instituição;
- Processos destinados a monitorar e reportar a aderência ao apetite ao risco de IRRBB da Instituição em relação ao seu capital;
- Definição das metodologias de risco de IRRBB a serem aplicadas;
- Sistemas para executar o cálculo e medir os riscos, considerando a complexidade dos produtos e a dimensão da exposição ao risco de IRRBB das instituições do Sistema.

VI - Risco de Liquidez

O entendimento de Risco de Liquidez é essencial para a sustentabilidade das instituições que atuam no mercado financeiro e de capitais e está associado à capacidade da instituição de financiar os compromissos adquiridos a preços de mercado razoáveis e realizar seus planos de negócio com fontes estáveis de financiamento. Para este efeito, define-se risco de liquidez como:

- A possibilidade da instituição não ser capaz de honrar eficientemente suas obrigações esperadas e inesperadas, correntes e futuras, inclusive as decorrentes de vinculação de garantias, sem afetar suas operações diárias e sem incorrer em perdas significativas; e
- A possibilidade da instituição não conseguir negociar a preço de mercado uma posição, devido ao seu tamanho elevado em relação ao volume normalmente transacionado ou em razão de alguma descontinuidade no mercado.

O gerenciamento de risco de liquidez das instituições do Sistema Sicredi é centralizado no Banco Cooperativo Sicredi, através de uma estrutura compatível com a natureza das operações, a complexidade dos produtos e a dimensão da exposição ao risco do Sistema. A estrutura centralizada é responsável pelo estabelecimento dos processos, políticas e sistemas que apoiam as entidades do Sistema na gestão do risco de liquidez.

Os processos e políticas para o gerenciamento do risco de liquidez são estabelecidos seguindo os critérios da regulamentação em vigor, alinhados às melhores práticas de mercado, e aprovadas pelas alçadas competentes de cada Instituição do Sistema.

Os processos para o gerenciamento do risco de liquidez do Sistema Sicredi incluem:

- Definição de processos para identificar, avaliar, monitorar e controlar a exposição ao risco de liquidez em diferentes horizontes de tempo;
- O estabelecimento de processos de rastreamento e reporte da observância ao apetite ao risco de liquidez e em níveis considerados aceitáveis pela instituição;
- Definição das estratégias de captação que proporcionem diversificação adequada das fontes de recursos e dos prazos de vencimento;
- Definição de plano de contingência de liquidez, regularmente atualizado, que estabeleça responsabilidades e procedimentos para enfrentar situações de estresse de liquidez;
- Realização periódica de testes de estresse com cenários de curto e de longo prazo.

VII - Risco de Crédito

A gestão do risco de crédito consiste no processo de identificação, mensuração, controle e mitigação dos riscos decorrentes das operações de crédito realizadas pelas instituições financeiras.

No Sicredi, o gerenciamento do Risco de Crédito é realizado por uma estrutura centralizada e pelas áreas e colegiados locais. Os processos e políticas de riscos de crédito são estabelecidos seguindo os critérios da regulamentação em vigor, alinhados às melhores práticas de mercado e ao apetite a risco do sistema, aprovadas pelas alçadas competentes do sistema.

O Banco Cooperativo Sicredi responde pelo conjunto de políticas, estratégias e metodologias voltadas ao controle e gerenciamento das exposições ao risco de crédito das empresas que compõem o Sistema, possuindo como principais atribuições: responder pelas políticas corporativas de gestão de risco de crédito; desenvolver e propor metodologias de classificação de risco de crédito, inclusive por meio de modelos quantitativos; aferir e controlar as exigibilidades de capital para cobertura de risco de crédito assumido; e realizar o monitoramento constante das exposições sujeitas ao risco de crédito de todas as empresas do Sicredi.

As áreas e colegiados locais são responsáveis pela execução do gerenciamento de risco de crédito, observando as políticas e limites pré-estabelecidos sistemicamente.

VIII - Riscos Sociais, Ambientais e Climáticos

Os riscos sociais, ambientais e climáticos são definidos pela possibilidade de ocorrência de perdas para as instituições financeiras decorrentes de danos sociais, ambientais e climáticos. Além disso, está envolvido indiretamente com uma série de outros riscos, podendo gerar tanto impactos financeiros, como legais e de reputação. No Sicredi, o gerenciamento é realizado por uma estrutura centralizada e pelas áreas e colegiados locais. Os processos e políticas para o gerenciamento dos Riscos Sociais, Ambientais e Climáticos são estabelecidos seguindo os critérios da regulamentação em vigor, alinhados às melhores práticas de mercado, e aprovadas pelas alçadas competentes de cada instituição do sistema.

Os processos para o gerenciamento dos Riscos Sociais, Ambientais e Climáticos do sistema Sicredi incluem:

- Normatização interna contendo regras, metodologias e responsabilidades quanto ao gerenciamento do tema;
- Monitoramento de delimitações e vedações de exposições sujeitas aos riscos sociais, ambientais e climáticos, aderentes ao apetite a risco do sistema;
- Coleta e utilização de dados para mensuração, classificação e avaliação dos riscos sociais, ambientais e climáticos nas operações;
- Realização periódica de testes de estresse para cenário de riscos sociais, ambientais e climáticos;
- Interlocação e reporte para órgãos ambientais, federações, parceiros de negócio e fóruns de governança;
- Evolução constante da estratégia no tema, visando o alinhamento com as técnicas e tecnologias de mercado, bem como as expectativas das partes interessadas.

IX - Risco de conformidade

O risco de conformidade é definido como a possibilidade de ocorrência de sanções, perdas financeiras, danos de reputação e outros danos, decorrentes de descumprimento ou falhas na observância de normativos externos (leis e regulamentações), das recomendações dos órgãos reguladores, dos códigos de autorregulação aplicáveis assim como dos normativos oficiais internos.

A gestão do risco de conformidade, no âmbito do Sicredi está sob responsabilidade da Superintendência de Compliance, estrutura integrante do Banco Cooperativo Sicredi S.A, que, para o acompanhamento sistêmico, oferece suporte e informações, tanto às áreas das empresas do Centro Administrativo quanto às Cooperativas Centrais e Singulares, no que tange ao processo de conformidade e o gerenciamento do risco de conformidade.

A função de conformidade é desempenhada no desenvolvimento e execução do Programa de Compliance, estruturado nos pilares de: (i) Prevenção, (ii) Detecção e (iii) Correção.

Os processos para gerenciamento do risco de conformidade incluem:

- Identificação dos riscos de conformidade da instituição;
- Comunicação, capacitação e treinamento de todos os níveis da Entidade para gerenciar adequadamente os riscos de conformidade e cumprir as exigências legais e (auto)regulatórias;
- Acompanhamento e monitoramento de processos relevantes, das ações adotadas para mitigar os riscos de conformidade e corrigir deficiências, no intuito de promover a conformidade.
- Reporte das adequações relevantes e novas medidas para mitigação de riscos, bem como não conformidades identificadas;
- Identificação de ações e/ou processos associados aos principais riscos, que precisam ser revisados, atualizados ou implementados, buscando a efetividade do Programa de Compliance como um todo;
- Tratamento para os não cumprimentos identificados bem como desenvolvimento de ações para conscientização, buscando evitar a reincidência.

X - Risco de Segurança da Informação

Refere-se a potenciais ameaças que podem comprometer a confidencialidade, integridade e disponibilidade dos dados e sistemas. O Risco de Segurança da Informação no Sicredi é definido como o risco relacionado a probabilidade de exploração de uma vulnerabilidade, considerando as ameaças vinculadas, e o impacto na confidencialidade, integridade ou disponibilidade das informações. Riscos de segurança cibernética ou cibersegurança fazem parte do contexto de riscos de segurança da informação.

No Sicredi, o gerenciamento do risco de segurança da informação é realizado de forma conjunta entre Banco, Centrais e Cooperativas Singulares, os quais possuem responsabilidade pelo cumprimento dos normativos internos e externos, contando com ferramentas e metodologias sistêmicas que podem ser complementados por ações locais. Os processos e ações voltados para segurança da informação visam a identificação e manutenção dos riscos em níveis aceitáveis, incluindo a utilização de controles adequados e efetivos para a mitigação, frente aos custos, tecnologia e objetivos de negócio.

XI - Informações Adicionais

A descrição da estrutura completa e do processo de gerenciamento de riscos e capital pode ser acessada por meio do site www.sicredi.com.br, no caminho: Sobre nós > Relatórios > Gestão de Riscos > Publicações Sistêmicas > Gerenciamento de Riscos Pilar 3 - Sistêmico.

Já a Política de Gerenciamento dos Riscos Sociais, Ambientais e Climáticos e o Relatório de Sustentabilidade, documentos com o detalhamento e números dos processos no tema, também podem ser acessados por meio do site www.sicredi.com.br, no caminho: Sobre nós > Sustentabilidade > Políticas e Relatórios.

NOTA 31 – ÍNDICES DE BASILÉIA E DE IMOBILIZAÇÃO

As instituições financeiras e demais instituições autorizadas a funcionar pelo Banco Central do Brasil devem manter, permanentemente, valor de Patrimônio de Referência (PR), apurado nos termos da Resolução CMN nº 4.955/21, compatível com os riscos de suas atividades, sendo apresentado abaixo o cálculo dos limites:

Limites operacionais	31/12/2024	31/12/2023
Patrimônio de Referência (PR)	250.372	209.623
Nível I (NI)	224.144	199.381
Capital principal - CP	224.144	199.381
Capital social	96.092	73.610
Reservas de capital	129.213	121.003
Sobras acumuladas	1.712	6.609
Ajustes Prudenciais	(2.872)	(1.841)
Nível II (NII)	26.228	10.242
Letras Financeiras e Dividas Subordinadas	26.228	10.242
Ativos Ponderados pelo Risco (RWA)	1.679.635	1.480.314
Risco de Taxa de Juros da Carteira Bancária	3.868	3.327
Margem de Capital	70.142	50.863
Índice de Basileia (PR / RWA)	14,91%	14,16%
Situação de Imobilização (Imob)	37.873	38.206
Índice de Imobilização (Imob / PR)	15,13%	18,23%

Margem de Capital consiste no excedente de capital da instituição aos requerimentos mínimos regulamentares e ao adicional de capital principal.

NOTA 32 – SEGUROS CONTRATADOS

Em 31 de dezembro de 2024, os seguros contratados são considerados suficientes pela administração para cobrir eventuais sinistros relacionados a garantia de valores e bens de propriedade da Cooperativa.

As premissas de riscos adotadas, dada a sua natureza, não fazem parte do escopo de uma auditoria de demonstrações financeiras, consequentemente não são examinadas pelos nossos auditores independentes.

NOTA 33 – OUTRAS INFORMAÇÕES

a) Implantação da Resolução 4.966

Com o objetivo de reduzir assimetrias contábeis entre as normas do BCB e os padrões internacionais (IFRS), o Banco Central do Brasil emitiu as seguintes normas:

- A Resolução CMN n.º 4.966/21, e alterações correlatas posteriores, estabelece os conceitos e critérios contábeis aplicáveis aos instrumentos financeiros, e o reconhecimento das relações de proteção (contabilidade de hedge) por instituições financeiras e outras entidades autorizadas pelo Banco Central do Brasil; e
- A Resolução BCB n.º 352/23, que revogou os requisitos estabelecidos pela Resolução BCB n.º 309/23 e estabeleceu procedimentos contábeis relacionados à definição de fluxos de caixa de ativos financeiros, aplicação da metodologia para apuração da taxa de juros efetiva, constituição de provisão para perdas associadas ao risco de crédito e evidênciação de informações sobre instrumentos financeiros em notas explicativas.

Concomitante a mudança trazida pelas resoluções está a reformulação do Plano Contábil das Instituições do Sistema Financeiro Nacional – COSIF. O Banco Central do Brasil reestruturou o elenco de contas do COSIF, estabelecendo novas estruturas e limitando os níveis de agregação das contas. As mudanças do plano foram publicadas pelo órgão nos seguintes normativos:

i) Resolução BCB n.º 255, de 1 de novembro de 2022: trata da estrutura do elenco de contas do COSIF;

ii) Instrução Normativa BCB n.º 318, de 4 de novembro de 2022: define os subgrupos contábeis do elenco de contas do COSIF; e

iii) Resolução BCB n.º 320, de 31 de maio de 2023: define o limite de níveis de agregação do elenco de contas do COSIF;

iv) Instruções Normativas BCB n.º 493 a 500 de 26/07/2024: define as rubricas contábeis do elenco de contas do Padrão Contábil das Instituições Reguladas pelo Banco Central do Brasil (Cosif) referentes aos grupos: (i) ativo realizável e permanente; (ii) grupos de compensação ativa e passiva; (iii) passivo exigível; (iv) patrimônio líquido; (v) resultado credor e devedor;

Os impactos da adoção dos itens normativos vigentes a partir de 1 de janeiro de 2025 foram estimados pelo Sicredi, tendo os seus impactos refletidos a partir da entrada de sua vigência.

Diante da magnitude da Resolução em análise e o impacto contábil, com a revogação de 19 normativos, em especial a revogação da Resolução CMN Nº 2.682/99, que dispõe sobre critérios de classificação das operações de crédito e regras para constituição de provisão para créditos de liquidação duvidosa, o SICREDI dividiu o projeto em etapas ao longo de 2024, a fim de possibilitar uma transição mais eficiente, buscando pontos de assimetria com a política atual adotada pelo Sicredi, levando em consideração o planejamento de atividades, responsáveis, e prazos para adequação dos sistemas de tecnologia e processos internos.

Sendo assim, o Sicredi realizou simulações para avaliação do impacto dos ajustes que deverão compor na posição patrimonial dos instrumentos financeiros, em contrapartida, ao patrimônio líquido na transição da norma em 1 de janeiro de 2025.

Provisão associada ao risco de crédito e reconhecimento de juros suspensos

De acordo com as simulações efetuadas durante o segundo semestre de 2024, para obter uma melhor compreensão do efeito potencial da adoção da Resolução n.º 4.966/21, espera-se um incremento de até 0,37% sobre os ativos financeiros (operações de crédito) devido à nova metodologia de cálculo das perdas esperadas por risco de crédito, que leva em conta critérios de perdas esperada ao invés de perda incorrida (levando-se em consideração a Resolução BCB 352/23).

O Sicredi adotou na carteira de crédito o ajuste da posição de suspensão de juros (“stop accrual”) realizado nas operações em 31 de dezembro de 2024, mas que não atendam à condição de ativos problemáticos. Os valores apurados não são relevantes em seu reconhecimento inicial.

Classificação de Ativos Financeiros

Com o advento da Resolução CMN n.º 4.966/21, os títulos e valores mobiliários passarão a ser classificados com base em modelos de negócios para gestão dos ativos financeiros e nas características contratuais dos fluxos de caixa desses ativos financeiros. Havendo, portanto, três novas categorias. São elas: (i) Custo amortizado, (ii) Valor justo em de outros resultados abrangentes (VJORA) e (iii) Valor justo no resultado (VJR). Sendo assim, ao analisarmos as classificações e mensurações dos títulos e valores mobiliários a partir de 1 de janeiro de 2025, não identificamos impactos relevantes na adoção inicial da referida norma.

Taxa de Juros Efetiva

Com a incorporação da Taxa de Juros Efetiva, os instrumentos financeiros originados a partir de janeiro/2025 reconhecidos nas categorias Custo Amortizado (CA) ou Valor Justo em Outros Resultados Abrangentes (VJORA) passarão a ter seu valor ajustado com base nos custos de transação, nos valores recebidos e pagos na aquisição ou originação do instrumento quando esses forem atribuíveis individualmente à operação, de acordo com os Arts. 12, 13 e 15 da resolução CMN n.º 4.966/21. Dessa forma, as operações de crédito, operações com característica de concessão de crédito e títulos e valores mobiliários passarão a ter os custos de transação, valores recebidos e pagos diferidos durante a vida contratual dos instrumentos de acordo com a metodologia de cálculo adotada pela Cooperativa, não trazendo um impacto estimado relevante no resultado.

Classificação de Passivos Financeiros

Não foram identificados ajustes de transição da norma com relação a reclassificação dos Passivos Financeiros.

b) Reforma Tributária

Em dezembro de 2023, foi promulgada a Emenda Constitucional n° 132 que estabelece a Reforma Tributária sobre o consumo, que visa simplificar e modernizar o sistema tributário, reduzindo o litígio e aumentando a segurança jurídica. A regulamentação do projeto foi iniciada através do PLP n° 68, aprovado na Câmara dos Deputados em julho de 2024; em janeiro de 2025, a partir da sanção presidencial, o referido PLP foi convertido na Lei Complementar 214/25.

A principal mudança está na criação do Imposto sobre Operações com Bens e Serviços (IBS) e da Contribuição sobre Bens e Serviços (CBS) em substituição às contribuições do PIS e da Cofins, ISS e o ICMS.

A nova legislação vigorará a partir de 2026, com um período de transição que se estenderá até 2032; assim, não haverá alteração nas apurações dos tributos para 2025. O Sicredi vem acompanhando as discussões deste tema e aguarda outras regulamentações para uma avaliação precisa dos impactos decorrentes da reforma tributária.

c) Operações de arrendamento mercantil - Resolução CMN nº 4.975/21

O BACEN aprovou a adoção do CPC 06 (R2) por meio da Resolução CMN N° 4.975/21, tornando obrigatória a aplicação da norma às instituições financeiras arrendadoras e arrendatárias em contratos firmados e/ou renovados a partir de 2025. A adoção gradual foi definida pela Resolução CMN n° 5.101/23. Essa norma estabelece os princípios para o reconhecimento, mensuração, apresentação e divulgação de operações de arrendamento mercantil por instituições financeiras, tanto na condição de arrendadoras quanto de arrendatárias. As alterações entrarão em vigor em 01 de janeiro de 2025.

d) Enchentes no Rio Grande do Sul

O Sicredi, instituição financeira cooperativa presente em diversas regiões do Brasil, desempenhou um papel fundamental na assistência às comunidades afetadas pelas enchentes no Rio Grande do Sul. Sua atuação foi marcada por ações de solidariedade e apoio aos associados e comunidades atingidas por essas adversidades. Em momentos de desastres naturais, como as enchentes, o Sicredi se mobilizou para oferecer suporte financeiro e logístico, visando minimizar os impactos causados e auxiliar na reconstrução das áreas afetadas. A instituição disponibilizou linhas de crédito especiais, com condições facilitadas, para que os associados pudessem recuperar suas atividades produtivas e reconstruir suas propriedades.

Além disso, o Sicredi promoveu ações de arrecadação de doativos, mobilizando seus colaboradores e associados para contribuir com alimentos, roupas, produtos de higiene e outros itens essenciais para as famílias atingidas. Essas doações foram distribuídas de forma organizada, garantindo que chegassem às mãos daqueles que mais necessitavam.

A instituição também investiu em programas de educação financeira e orientação aos associados, visando auxiliá-los na gestão de suas finanças e na busca por soluções para superar os desafios causados pelas enchentes. A atuação do Sicredi nas enchentes do Rio Grande do Sul demonstrou o compromisso da instituição com o desenvolvimento sustentável das comunidades em que está presente, promovendo a solidariedade, a cooperação e a resiliência diante de situações adversas.

Valmir Dzivielevski
Diretor Executivo
CPF: 881.076.719-53

Paulo Diego Breancini
Diretor de Operações
CPF: 057.065.289-85

Eduardo Netto Sarubbi
Contador
CRC: RS-060899/O-8
CPF: 694.157.650-20