

MANUAL *Sicredi na Comunidade*

Patrocínios

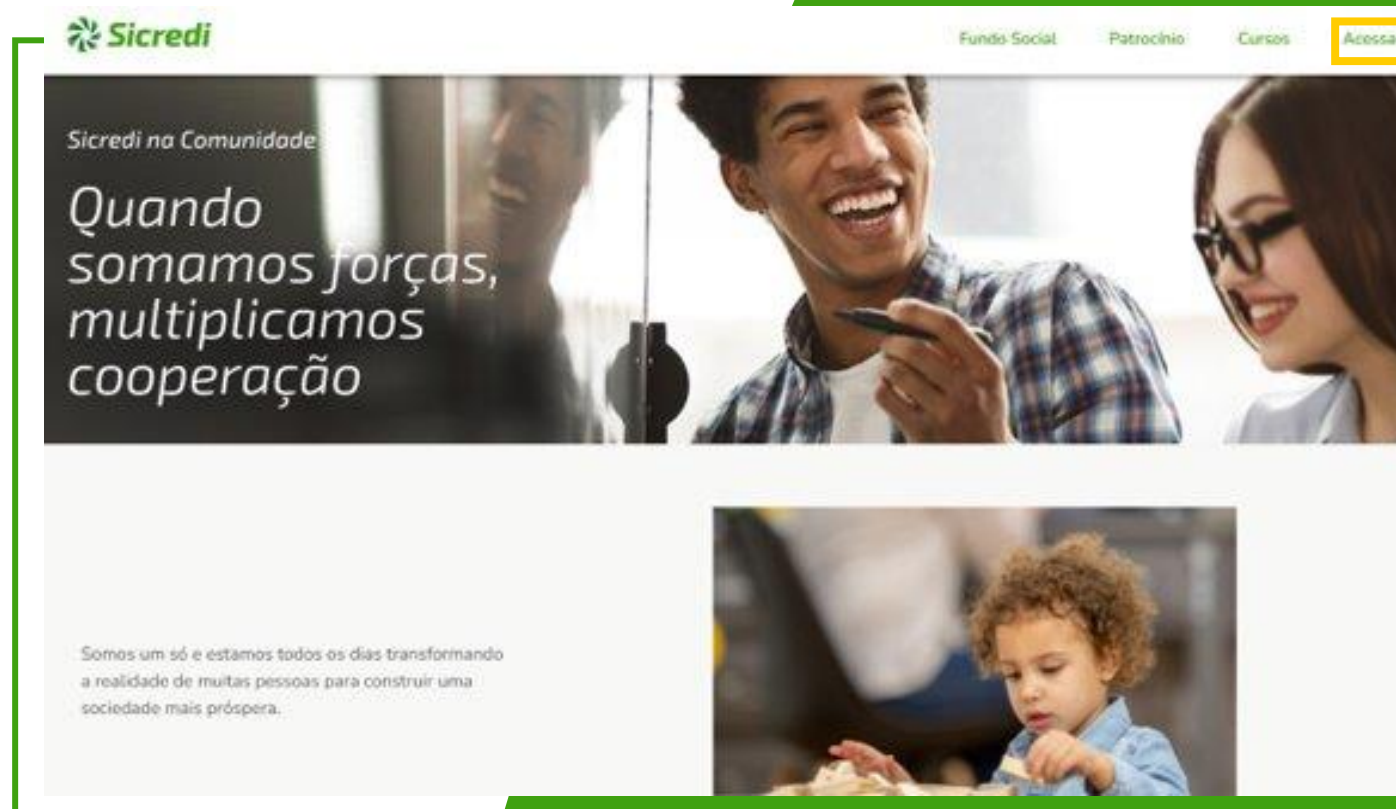


Solicitação de cadastro

Home

Acesse o site www.sicredi.com.br/nacomunidade para fazer o seu login na plataforma.

Na página inicial, clique em **Acessar**.



Solicitação de cadastro

Para solicitar o primeiro acesso, clique no ícone Quero me cadastrar.




Já possuo cadastro

CPF

Senha

[Esqueci minha senha](#)

 Entrar

 Quero me cadastrar

Solicitação de cadastro

Você chegará na página Faça seu cadastro.

Neste momento você solicitará seu acesso digitando seu CPF e, na sequência, selecionando se registrará seu telefone celular ou seu e-mail. Selecione o ícone de qual você incluirá e preencha o campo relacionado.

Para evoluir, clique em **Cadastrar-se**.

Faça seu cadastro

CPF

☒ Telefone celular

☐ E-mail

Telefone celular

Cadastrar-se

Solicitação de cadastro

Abrirá uma tela informando que você recebeu um código de confirmação no celular ou e-mail, conforme foi registrado na etapa anterior.

Preencha o campo com o número recebido e clique em **Confirmar cadastro**.

Caso exceda o tempo estipulado de dois minutos, clique em **Reenviar Token** para receber outro código de confirmação.

Finalize seu cadastro

Informe o código de confirmação enviado, por SMS, para o telefone

O token pode demorar até 2 minutos para chegar

1 - 6 - 0 - 7

Confirmar cadastro **Reenviar Token**

O token poderá ser reenviado em 1:16

Solicitação de cadastro

Existem casos de pessoas **não associadas**, mas que tem algum **vínculo com o Sicredi**, por exemplo:

- o representante de alguma empresa associada;
- o representante de alguma conta de pessoa física ou menor de idade;
- o associado inativo, que encerrou sua conta, mas permanece com capital integralizado.

Para estes casos, no momento da criação do login, o sistema também fará a **comparação dos dados** que constam na base cadastral do Sicredi e, se após 3 tentativas, ocorrer divergência de dados, o processo será bloqueado e o usuário precisará procurar a cooperativa que teve vínculo ou ainda tem, em caso de representação, para revisar e atualizar o cadastro. Após 24h uma nova tentativa de cadastro será possibilitada na ferramenta.

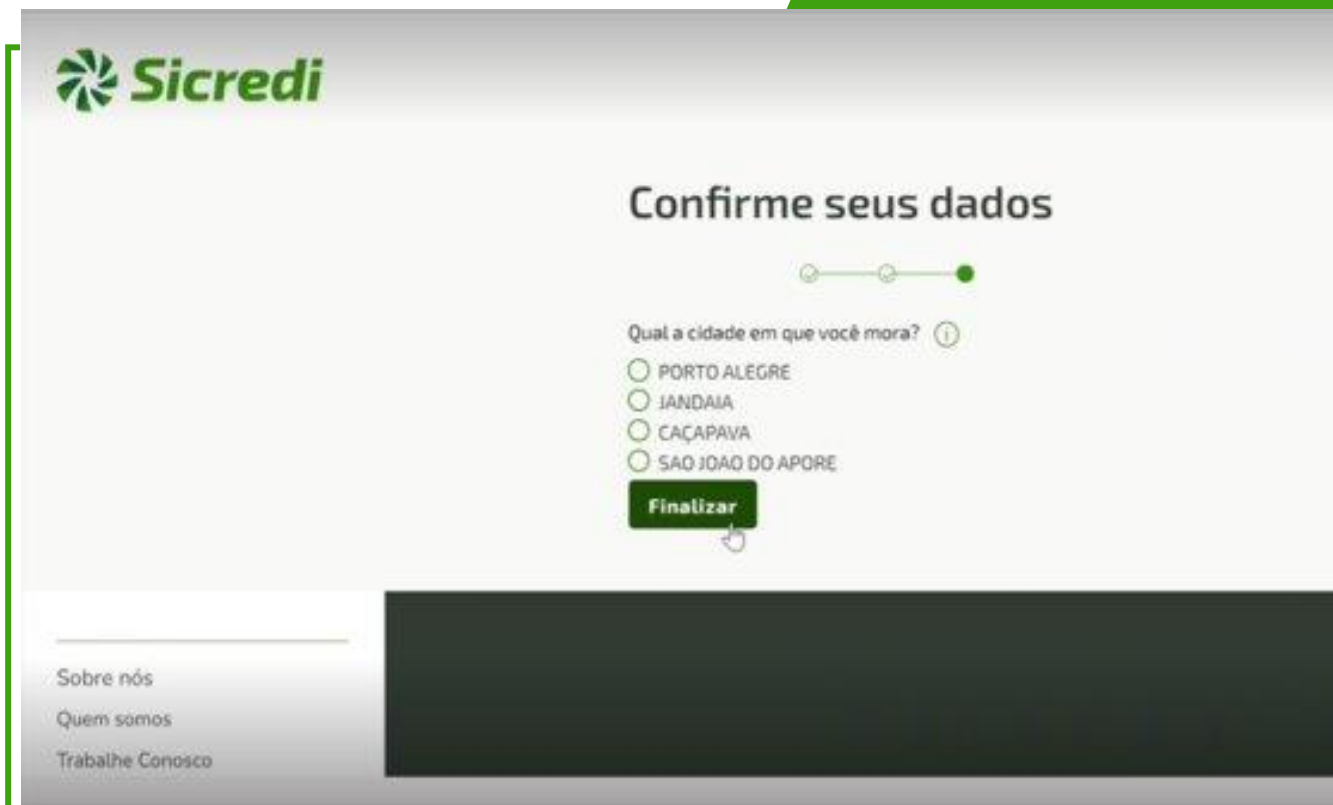


The screenshot shows the Sicredi website's registration confirmation page. At the top left is the Sicredi logo. The main heading is 'Confirme seus dados'. Below it is a progress bar with three steps, the third of which is active. The question 'Qual a cidade em que você mora?' is followed by four radio button options: PORTO ALEGRE, JANDAIA, CAÇAPAVA, and SAO JOAO DO APORE. A green 'Finalizar' button is at the bottom right of the form. On the left side of the page, there are links for 'Sobre nós', 'Quem somos', and 'Trabalhe Conosco'.

Solicitação de cadastro

Caso haja confirmação de dados cadastrais, você deverá selecionar a alternativa que responde a pergunta feita pela ferramenta, sempre clicando em **Finalizar** após escolher a opção correta.

Importante: os dados preenchidos no processo de criação de senha precisam coincidir com os dados cadastrais que já constam na base do Sicredi.



The screenshot shows the Sicredi website's registration confirmation page. At the top left is the Sicredi logo. The main heading is "Confirme seus dados". Below it is a progress bar with three steps, the third of which is highlighted. The question "Qual a cidade em que você mora?" is followed by four radio button options: PORTO ALEGRE, JANDAIA, CAÇAPAVA, and SAO JOAO DO APORE. A green "Finalizar" button is positioned below the options. In the bottom left corner, there are links for "Sobre nós", "Quem somos", and "Trabalhe Conosco". A large black rectangular area is present in the bottom right corner of the page.

Solicitação de cadastro

Caso seu telefone esteja desatualizado no aplicativo Sicredi, abra o **aplicativo** e vá até **Meu Perfil**, em seguida em **Meu Cadastro**. Atualize seu telefone e/ou seu e-mail.

Aguarde 30 minutos e faça novamente o processo citado acima.

Importante: caso haja divergência no preenchimento dos dados, comparados com a base cadastral, após 3 tentativas, o processo será bloqueado e o associado precisará procurar sua cooperativa para revisar os dados, atualizar seu cadastro, para aí então seguir com o processo de criação do login na ferramenta. Essa sensibilização do sistema pode levar até 24h após atualização cadastral.



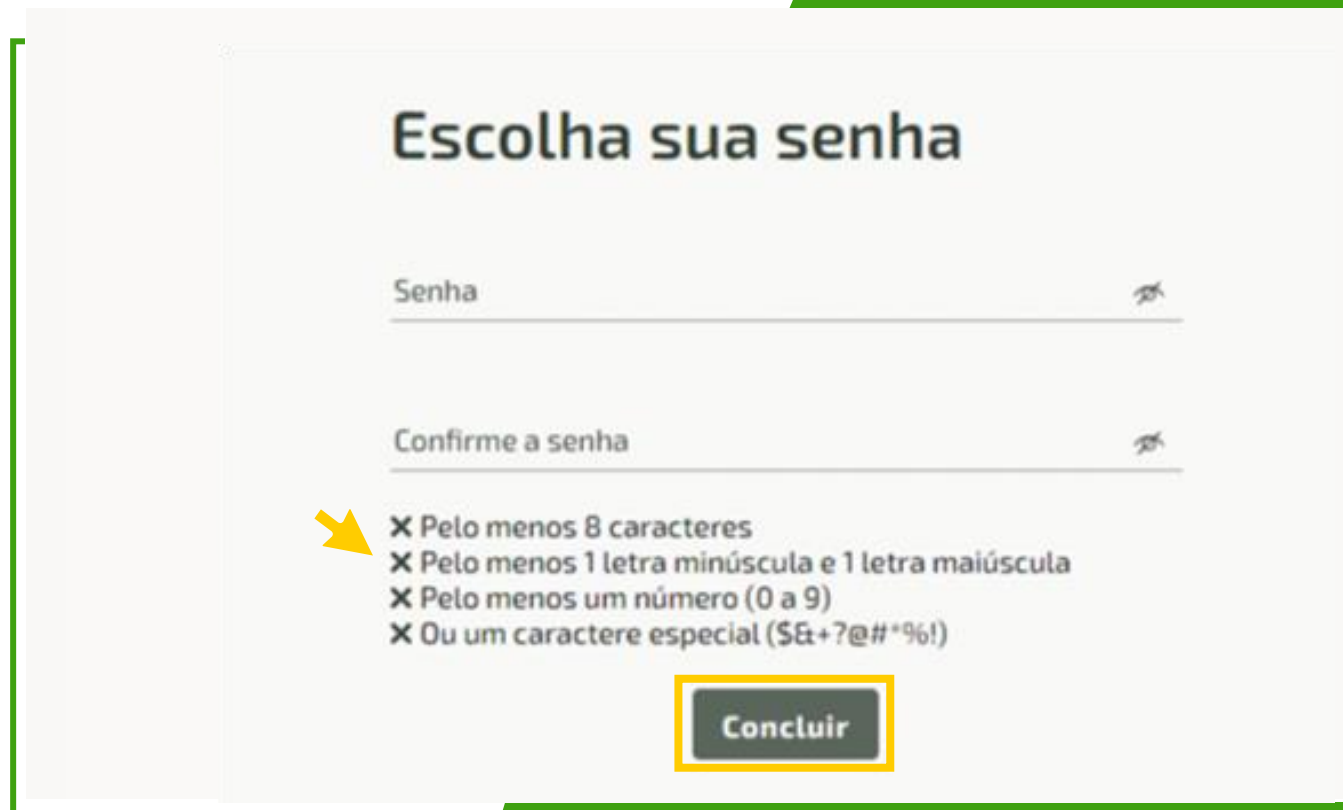
Solicitação de cadastro

Após você ter confirmado seu cadastro e validado seu token, é hora de escolher uma senha.


Para você ter mais segurança, siga as instruções destacadas no momento de criar sua senha de acesso.


Depois de digitar a senha no campo superior, confirme-a no campo logo abaixo e clique em **Concluir**.

Pronto, seu cadastro foi concluído com sucesso.



Escolha sua senha

Senha 

Confirme a senha 

- ✗ Pelo menos 8 caracteres
- ✗ Pelo menos 1 letra minúscula e 1 letra maiúscula
- ✗ Pelo menos um número (0 a 9)
- ✗ Ou um caractere especial (\$&+?@#*%!)

Concluir

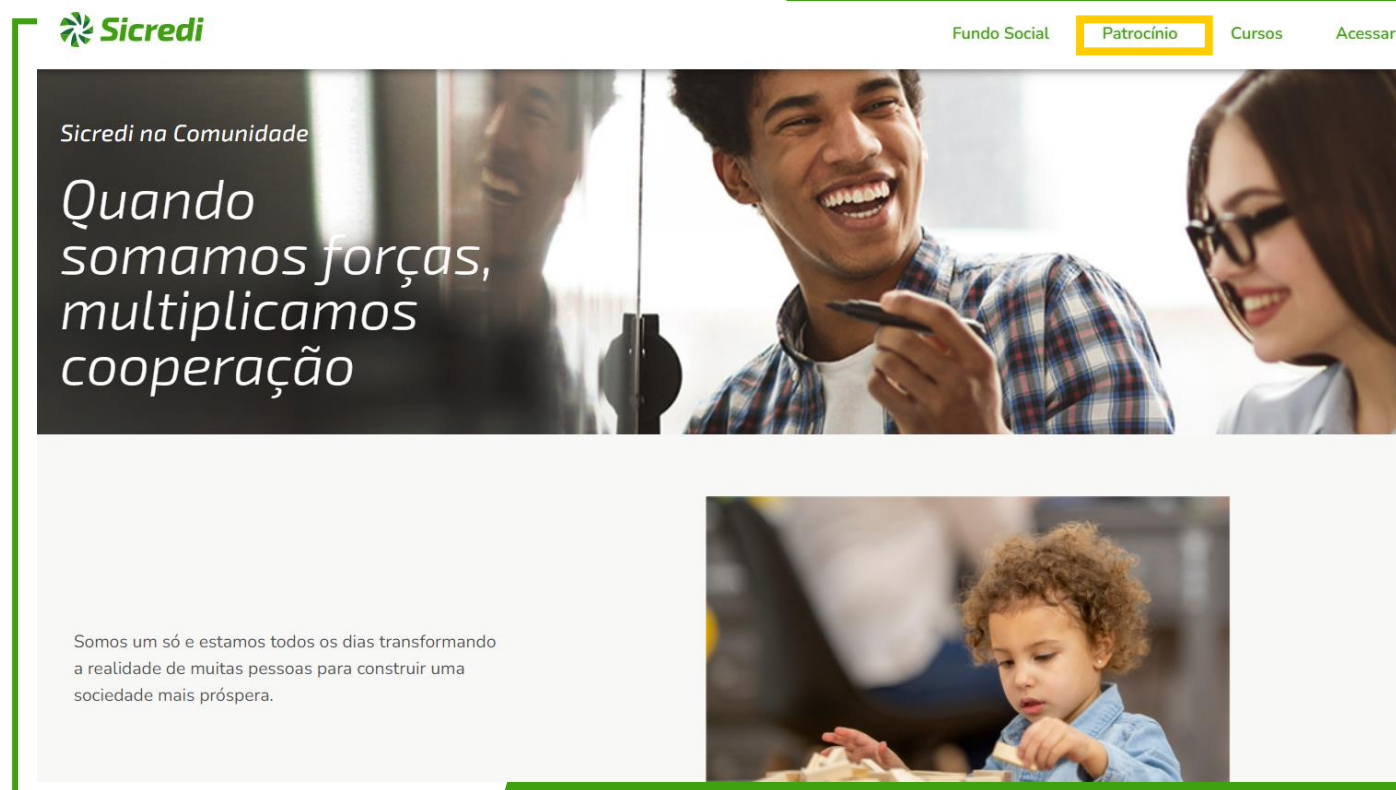
Consultar regulamento

Home

Acesse o site

www.sicredi.com.br/nacomunidade/nacomunidade,
para fazer o seu login na plataforma.

Clique em Patrocínio.



The screenshot shows the Sicredi website's home page. At the top left is the Sicredi logo. To the right of the logo is a navigation bar with four links: 'Fundo Social', 'Patrocínio' (highlighted with an orange border), 'Cursos', and 'Acessar'. Below the navigation bar is a large banner image featuring three smiling people (two men and one woman) looking at a smartphone. Overlaid on the left side of this banner is the text 'Sicredi na Comunidade' in a small font, followed by 'Quando somamos forças, multiplicamos cooperação' in a large, white, serif font. Below the banner is a light gray rectangular area containing the text 'Somos um só e estamos todos os dias transformando a realidade de muitas pessoas para construir uma sociedade mais próspera.' To the right of this text is a smaller image of a young child with curly hair, focused on playing with wooden blocks.

Sicredi

Fundo Social **Patrocínio** Cursos Acessar


Sicredi na Comunidade

Quando somamos forças, multiplicamos cooperação

Somos um só e estamos todos os dias transformando a realidade de muitas pessoas para construir uma sociedade mais próspera.

Regulamento

Selecione o(s) estados(s) que a sua iniciativa abrange e clique em **Avançar**.

Fundo SocialPatrocínioCursosAcessar

[← VOLTAR](#)

Confira os regulamentos vigentes e inscreva seu projeto!

Para encontrar o regulamento adequado a sua iniciativa por favor responda as perguntas abaixo:


Selecione abaixo o(s) estado(s) que sua iniciativa abrange:

Selecione um ou mais estados *

ES - Espírito Santo PE - Pernambuco RS - Rio Grande do Sul +1

Avançar

WhatsApp Corporativo
Todas as regiões
51 3358 4740
*Serviço disponível conforme adesão das cooperativas



Serviços por telefone
Capitais e regiões metropolitanas
3003 4770
*Custo de uma ligação local

Demais regiões
0800 724 4770
*Sem custo

SAC
Informações, elogios e reclamações
0800 724 7220

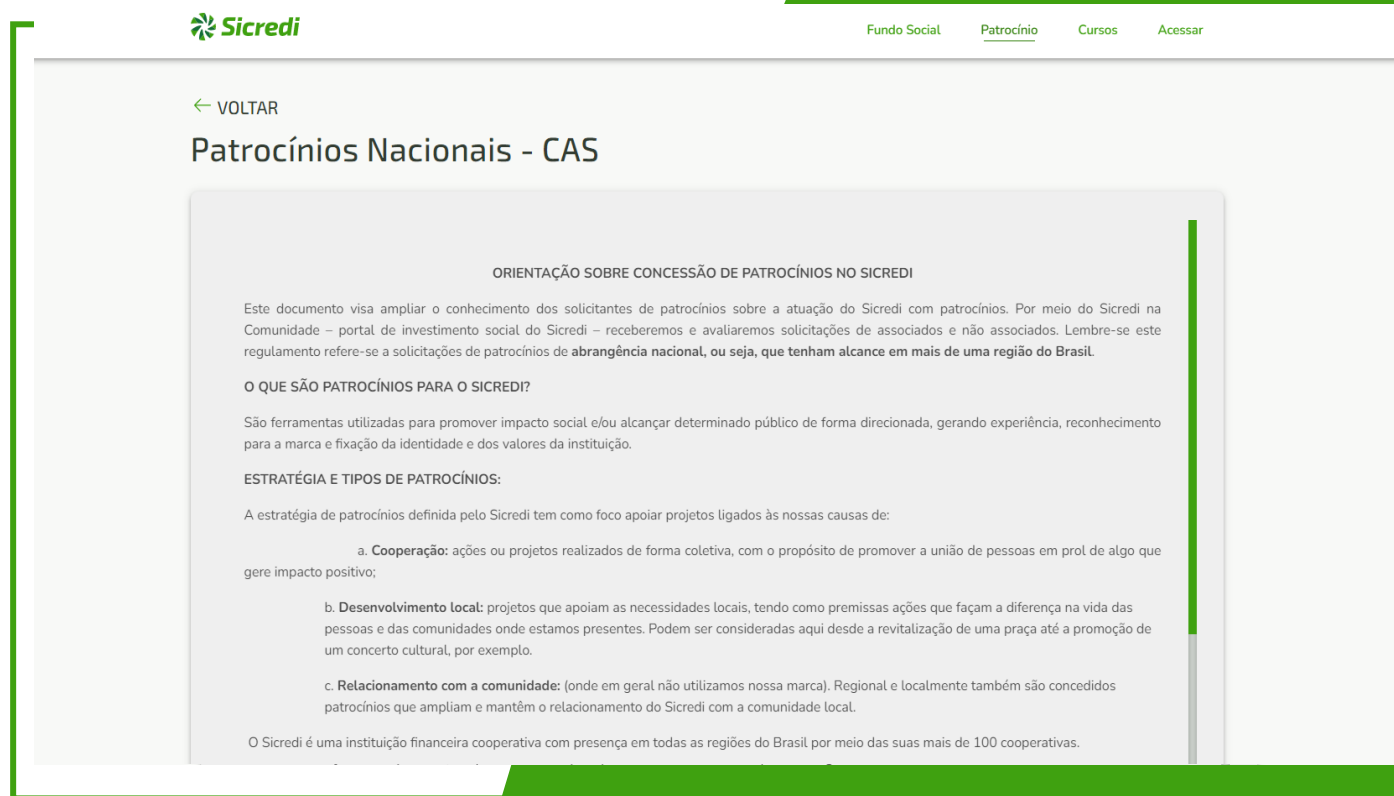
Ouvidoria
Reclamações e denúncias
0800 646 2519


Chamadas internacionais
(a cobrar)
+55 51 3378 4472

Atendimento aos deficientes
Auditivos ou de fala
0800 724 0525

Regulamento

Quando a página carregar, você terá em sua tela o regulamento ativo em seu estado. É possível realizar a leitura na tela ou imprimir o material.



 [Fundo Social](#) [Patrocínio](#) [Cursos](#) [Acessar](#)

[← VOLTAR](#)

Patrocínios Nacionais - CAS

ORIENTAÇÃO SOBRE CONCESSÃO DE PATROCÍNIOS NO SICREDI

Este documento visa ampliar o conhecimento dos solicitantes de patrocínios sobre a atuação do Sicredi com patrocínios. Por meio do Sicredi na Comunidade – portal de investimento social do Sicredi – receberemos e avaliaremos solicitações de associados e não associados. Lembre-se este regulamento refere-se a solicitações de patrocínios de **abrangência nacional, ou seja, que tenham alcance em mais de uma região do Brasil.**

O QUE SÃO PATROCÍNIOS PARA O SICREDI?

São ferramentas utilizadas para promover impacto social e/ou alcançar determinado público de forma direcionada, gerando experiência, reconhecimento para a marca e fixação da identidade e dos valores da instituição.

ESTRATÉGIA E TIPOS DE PATROCÍNIOS:

A estratégia de patrocínios definida pelo Sicredi tem como foco apoiar projetos ligados às nossas causas de:

- a. **Cooperação:** ações ou projetos realizados de forma coletiva, com o propósito de promover a união de pessoas em prol de algo que gere impacto positivo;
- b. **Desenvolvimento local:** projetos que apoiam as necessidades locais, tendo como premissas ações que façam a diferença na vida das pessoas e das comunidades onde estamos presentes. Podem ser consideradas aqui desde a revitalização de uma praça até a promoção de um concerto cultural, por exemplo.
- c. **Relacionamento com a comunidade:** (onde em geral não utilizamos nossa marca). Regional e localmente também são concedidos patrocínios que ampliam e mantêm o relacionamento do Sicredi com a comunidade local.

O Sicredi é uma instituição financeira cooperativa com presença em todas as regiões do Brasil por meio das suas mais de 100 cooperativas.

Regulamento

Além da opção de imprimir o regulamento, você tem a possibilidade de **Baixar o passo a passo para inscrição** ou **Inscriver meu projeto** para ser direcionado às etapas de inscrição.

Se você ainda não tiver cadastro na plataforma, realize os passos descritos em **Solicitação de Cadastro**.

Se já tiver cadastro, basta fazer seu login.

The screenshot displays the Sicredi website interface. At the top, the Sicredi logo is on the left, and navigation links for 'Fundo Social', 'Patrocínio', 'Cursos', and 'Acessar' are on the right. The main content area features a text block explaining the cooperative model and the evaluation process. Below this, there are three buttons: 'Baixar passo-a-passo para inscrição', 'Imprimir regulamento', and 'Inscriver meu projeto'. The bottom section contains contact information for various services, including WhatsApp Corporate, telephone services, SAC, and international calls, each with a phone number and a QR code for WhatsApp.

Sicredi

Fundo Social Patrocínio Cursos Acessar

O modelo de cooperativismo promove autonomia e valoriza as regiões pelas suas particularidades; por isso, cada cooperativa estabelece seus critérios de avaliação local. Nacionalmente, o Sicredi prioritariamente apoia projetos e ações que tenham vínculo direto com as causas de cidadania corporativa.

ETAPAS DE AVALIAÇÃO:

Por meio do portal Sicredi na Comunidade recebemos e avaliamos os patrocínios nacionais, que passarão por diferentes níveis de análises e posterior aprovações internas, dependendo do formato do projeto e valores envolvidos na solicitação.

Todos os projetos **concedidos** passarão por uma avaliação da nossa área de Compliance, garantindo a segurança necessária para ambas as partes interessadas. Em vista disso, é responsabilidade do solicitante do patrocínio disponibilizar as informações solicitadas ou, quando cabível, justificar a não disponibilização das informações.

EXEMPLOS DE PROJETOS APOIADOS PELO SICREDI:

- Projetos que incentivam, direta ou indiretamente, a democratização do acesso à arte e à cultura.

Baixar passo-a-passo para inscrição Imprimir regulamento Inscriver meu projeto

WhatsApp Corporativo
Todas as regiões
51 3358 4740
*Serviço disponível conforme adesão das cooperativas

Serviços por telefone
Capitais e regiões metropolitanas
3003 4770
*Custo de uma ligação local

SAC
Informações, elogios e reclamações
0800 724 7220

Chamadas internacionais
(a cobrar)
+55 51 3378 4472

Ouvidoria
Reclamações e denúncias
0800 646 2519

Atendimento aos deficientes
Auditivos ou de fala
0800 724 0525

Demais regiões
0800 724 4770
*Sem custo

Minha conta

Home

Acesse o site

www.sicredi.com.br/nacomunidade/nacomunidade,
para fazer o seu login na plataforma.

Clique em Acessar.



The screenshot shows the Sicredi website's home page. At the top left is the Sicredi logo. To its right is a navigation bar with links: 'Fundo Social', 'Patrocínio', 'Cursos', and 'Acessar' (which is highlighted with an orange border). Below the navigation bar is a large banner featuring a photo of three smiling people. The text on the banner reads: 'Sicredi na Comunidade' followed by 'Quando somamos forças, multiplicamos cooperação'. Below the banner is a light gray box containing the text: 'Somos um só e estamos todos os dias transformando a realidade de muitas pessoas para construir uma sociedade mais próspera.' To the right of this text is a smaller photo of a young child with curly hair, focused on eating.

Sicredi

Fundo Social Patrocínio Cursos **Acessar**

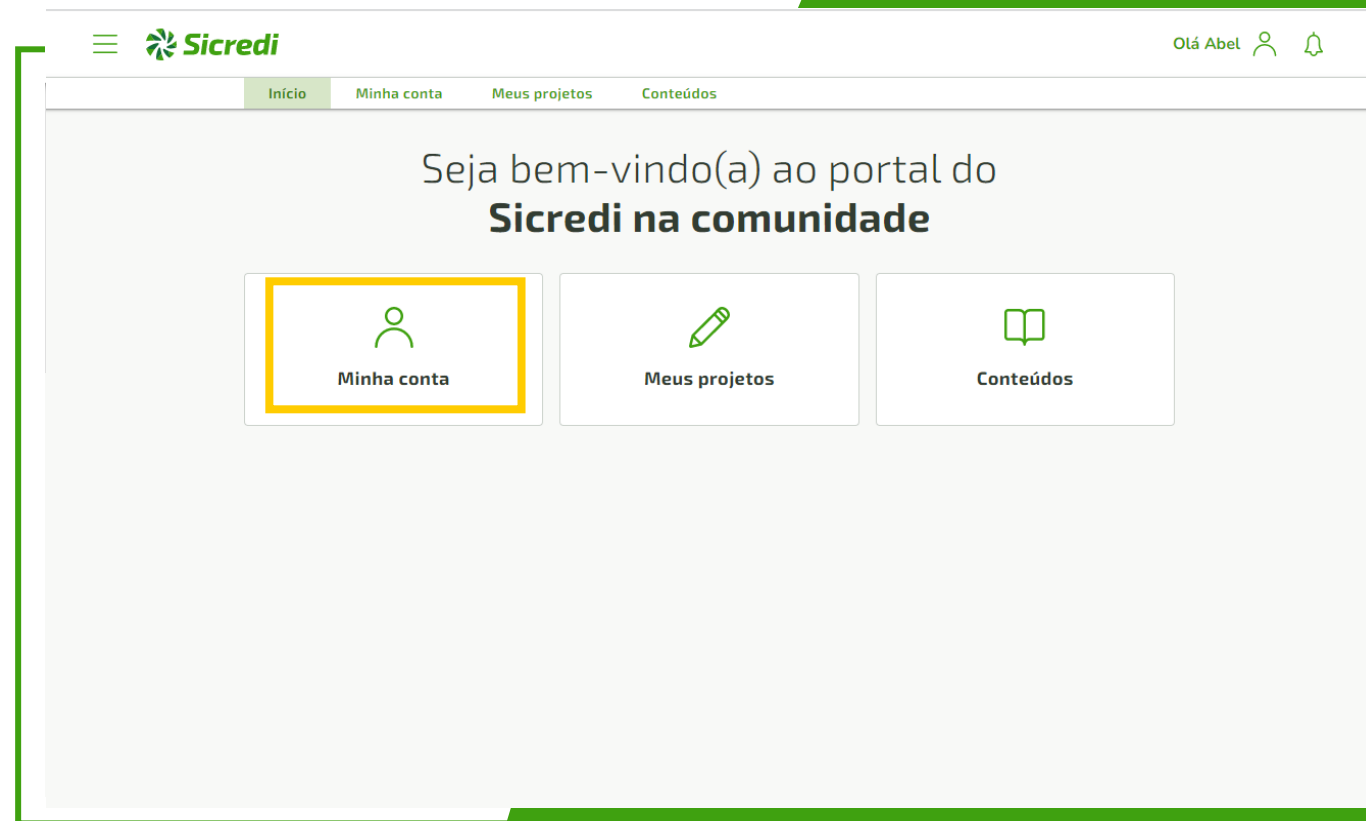
Sicredi na Comunidade

Quando somamos forças, multiplicamos cooperação

Somos um só e estamos todos os dias transformando a realidade de muitas pessoas para construir uma sociedade mais próspera.

Minha conta

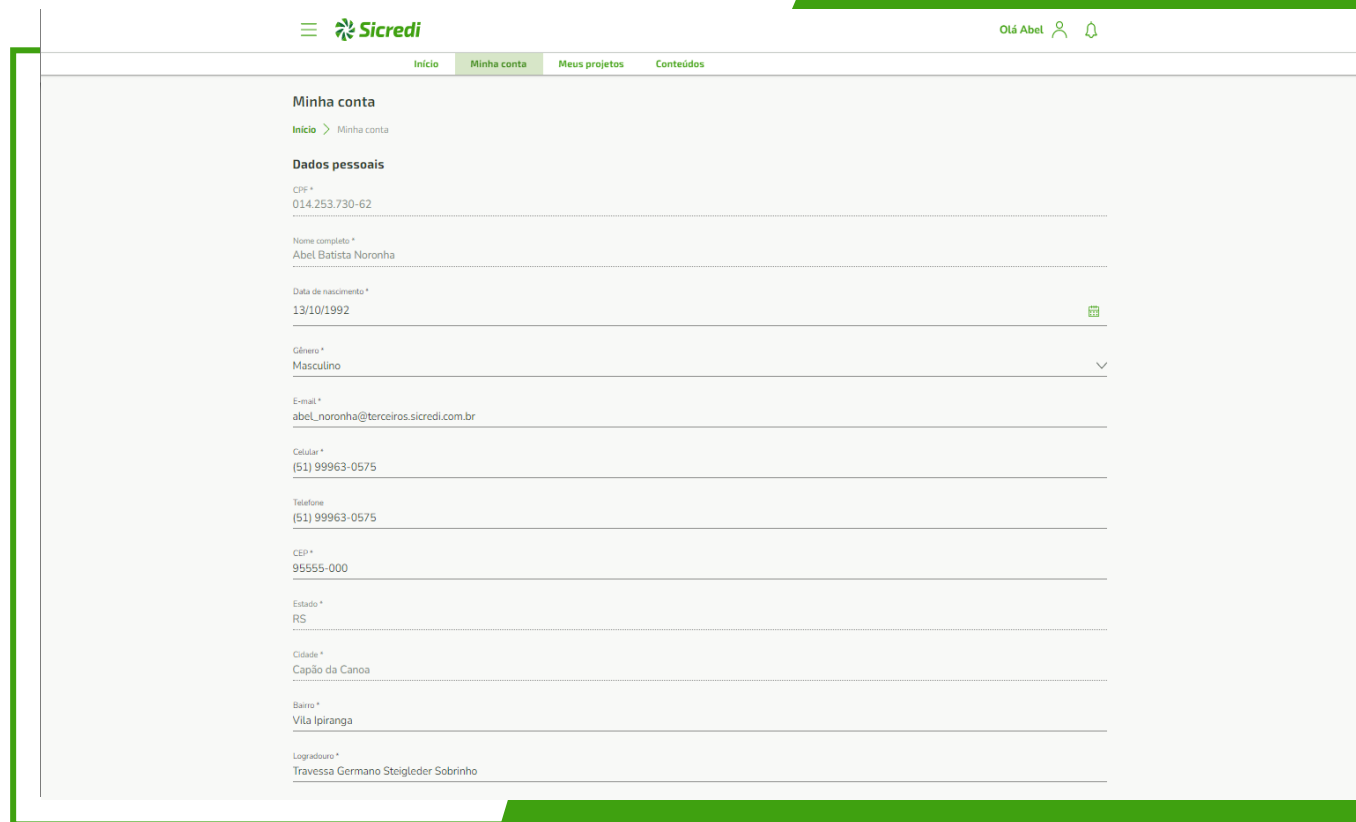
Clique no ícone **Minha conta** para acessar suas informações.



Dados pessoais

Entrando em **Minha conta** você terá acesso a todas suas informações pessoais, sendo possível editá-las.

É nesta etapa que você preenche dados como data de nascimento, e-mail, telefone e endereço.

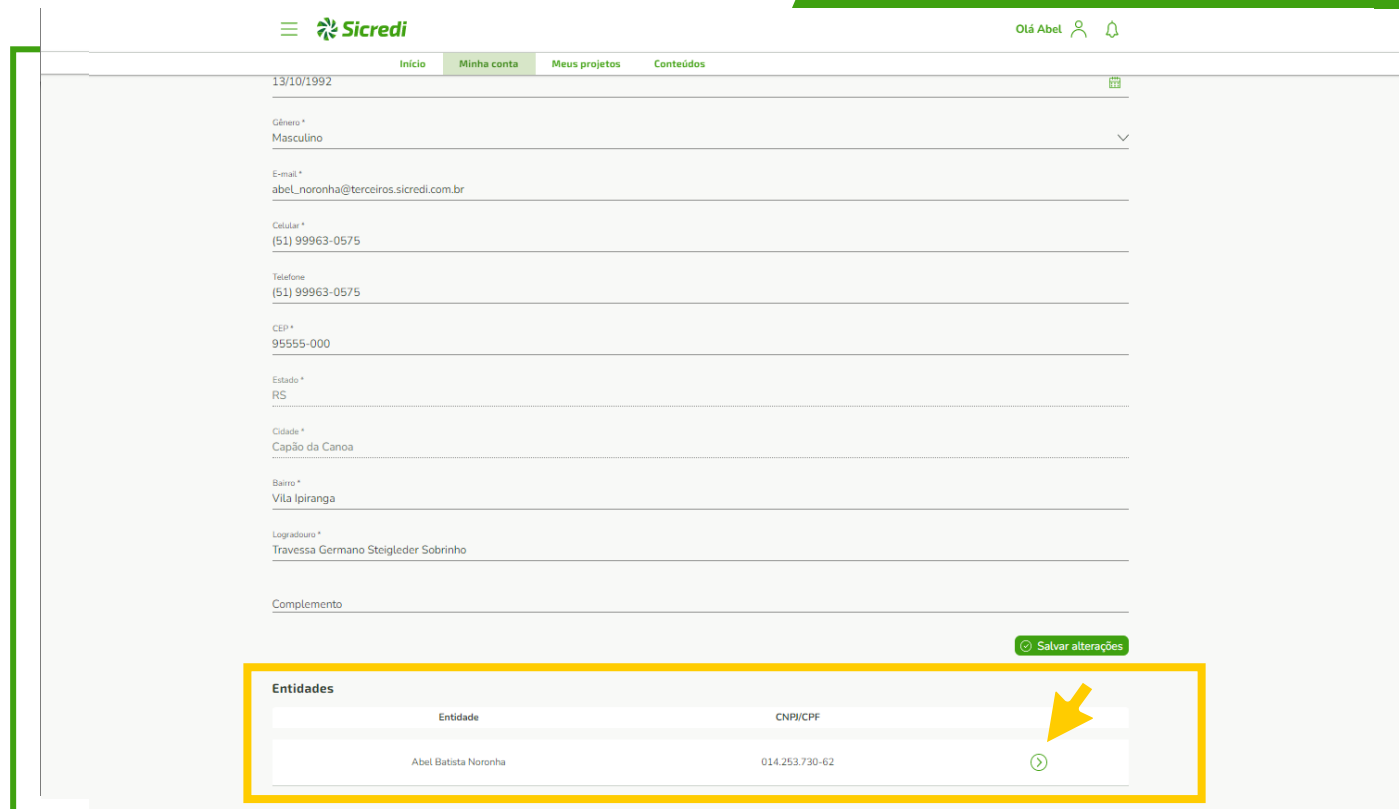


The screenshot displays the 'Minha conta' (My account) page on the Sicredi website. The page has a green header with the Sicredi logo and navigation links: 'Início', 'Minha conta', 'Meus projetos', and 'Conteúdos'. The user is logged in as 'Olá Abel'. The 'Dados pessoais' (Personal data) section is active, showing a form with the following fields and values:

- CNP ***: 014.253.730-62
- Nome completo ***: Abel Batista Noronha
- Data de nascimento ***: 13/10/1992
- Gênero ***: Masculino
- E-mail ***: abel_noronha@terceiros.sicredi.com.br
- Celular ***: (51) 99963-0575
- Telefone ***: (51) 99963-0575
- CEP ***: 95555-000
- Estado ***: RS
- Cidade ***: Capão da Canoa
- Bairro ***: Vila Ipiranga
- Logradouro ***: Travessa Germano Steigleder Sobrinho

Entidade

Logo após suas informações pessoais, teremos o registro da sua entidade. Para ver todas informações, clique na seta destacada.



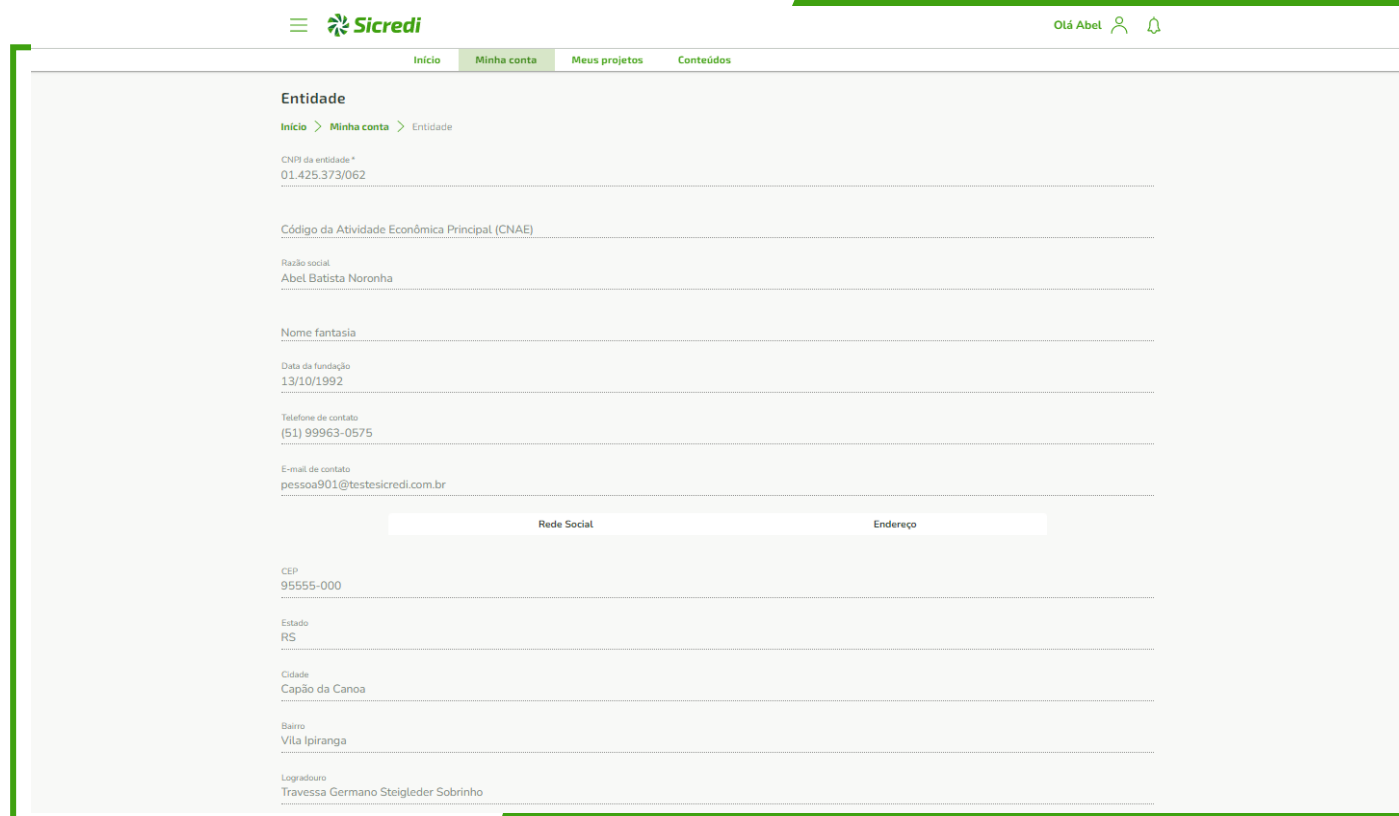
The screenshot shows the Sicredi user interface. At the top, there's a navigation bar with the Sicredi logo and a user profile section showing 'Olá Abel' with a person icon and a bell icon. Below this is a menu with 'Início', 'Minha conta', 'Meus projetos', and 'Conteúdos'. The main content area displays personal information: birth date (13/10/1992), gender (Masculino), email (abel_noronha@terceiros.sicredi.com.br), phone numbers (51) 99963-0575, CEP (95555-000), state (RS), city (Capão da Canoa), neighborhood (Vila Ipiranga), and address (Travessa Germano Steigleder Sobrinho). A 'Salvar alterações' button is at the bottom right. Below the personal information is a table titled 'Entidades' with columns 'Entidade' and 'CNPJ/CPF'. The table contains one entry: 'Abel Batista Noronha' with '014.253.730-62'. A yellow arrow points to a circular arrow icon in the right column of the table.

Entidade	CNPJ/CPF
Abel Batista Noronha	014.253.730-62

Entidade

Ao clicar no ícone, você terá acesso a todas informações da sua **entidade** e nesse momento será possível editá-las.

Neste momento deverão ser preenchidos **dados** como CNPJ da entidade, razão social, telefone, e-mail e endereço, além de informações como região de atuação, segmento, número de pessoas atendidas e quantidade de voluntários atuantes.



The screenshot displays the 'Entidade' (Entity) management page within the Sicredi system. The page features a top navigation bar with the Sicredi logo and user information ('Olá Abel'). Below this, a secondary navigation bar includes links for 'Início', 'Minha conta', 'Meus projetos', and 'Conteúdos'. The main content area is titled 'Entidade' and shows a breadcrumb trail: 'Início > Minha conta > Entidade'. The form contains several input fields for entity details: 'CNPJ da entidade *' (01.425.373/062), 'Código da Atividade Econômica Principal (CNAE)', 'Razão social' (Abel Batista Noronha), 'Nome fantasia', 'Data da fundação' (13/10/1992), 'Telefone de contato' ((51) 99963-0575), and 'E-mail de contato' (pessoa901@testesicredi.com.br). There are two tabs, 'Rede Social' and 'Endereço', with 'Endereço' currently selected. The address section includes fields for 'CEP' (95555-000), 'Estado' (RS), 'Cidade' (Capão da Canoa), 'Bairro' (Vila Ipiranga), and 'Logradouro' (Travessa Germano Steigleder Sobrinho).

Entidade

Início > Minha conta > Entidade

CNPJ da entidade *
01.425.373/062

Código da Atividade Econômica Principal (CNAE)

Razão social
Abel Batista Noronha

Nome fantasia

Data da fundação
13/10/1992

Telefone de contato
(51) 99963-0575

E-mail de contato
pessoa901@testesicredi.com.br

Rede Social Endereço

CEP
95555-000

Estado
RS

Cidade
Capão da Canoa

Bairro
Vila Ipiranga

Logradouro
Travessa Germano Steigleder Sobrinho

Meus projetos

Home

Acesse o site

www.sicredi.com.br/nacomunidade/nacomunidade,
para fazer o seu login na plataforma.

Clique em Acessar.



The screenshot shows the Sicredi website's home page. At the top, there is a navigation bar with the Sicredi logo on the left and four links: 'Fundo Social', 'Patrocínio', 'Cursos', and 'Acessar' (which is highlighted with an orange border). Below the navigation bar is a large hero section with a background image of three smiling people. The text 'Sicredi na Comunidade' is in the top left of the hero section, followed by the main headline 'Quando somamos forças, multiplicamos cooperação' in a large, white, serif font. Below the hero section is a light gray box containing the text 'Somos um só e estamos todos os dias transformando a realidade de muitas pessoas para construir uma sociedade mais próspera.' To the right of this text is a small image of a young child with curly hair, focused on eating.

Sicredi

Fundo Social Patrocínio Cursos **Acessar**

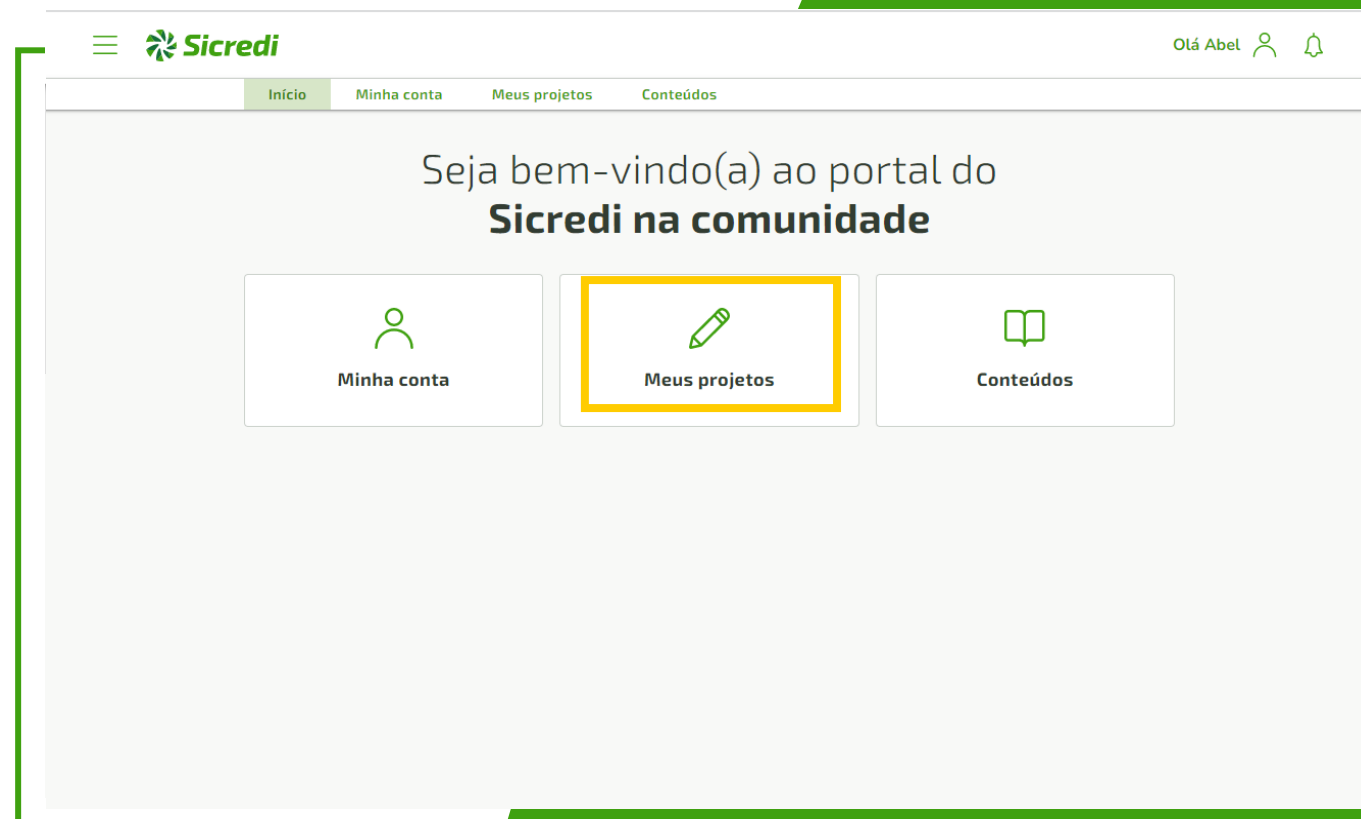
Sicredi na Comunidade

**Quando
somamos forças,
multiplicamos
cooperação**

Somos um só e estamos todos os dias transformando
a realidade de muitas pessoas para construir uma
sociedade mais próspera.

Meus projetos

Clique no ícone **Meus projetos** para acessar seus projetos.



Meus projetos

Nesta tela é possível acessar seus projetos. Você pode ver todos listados ou buscar filtrando através de ano base, situação e/ou título do projeto.

The screenshot displays the 'Meus projetos' interface. At the top, there's a navigation bar with 'Início', 'Minha conta', 'Meus projetos' (active), and 'Conteúdos'. Below this, the 'Meus projetos' section has a breadcrumb 'Início > Meus projetos'. A filter section is highlighted with a yellow box, containing 'Filtrar por tipo' (Todas), 'Ano base', 'Filtrar por situação' (Todas), and a search bar 'Pesquisar por título do projeto'. A yellow arrow points to the 'Filtrar' button. Below the filters are two buttons: 'Inscrever Fundo Social' and 'Inscrever Patrocínio'. The main area is a table with the following data:

Inscrição	Tipo	Ano	Regulamento	Entidade	Título do projeto	Valor solicitado	Situação
1982	Fundo Social	2022	teste associado 74250663000	Abel Batista Noronha	PAI DO BIL	R\$ 100,00	Em edição
1965	Fundo Social	2022	Teste Cris	Abel Batista Noronha	Teste Cris Ramos	R\$ 1.000,00	Concluído
1904	Patrocínio	2022	Testes Hom 15/10/2022 - Associados 0156	Abel Batista Noronha	NOVO MODELO TESTE AS 16:10 - 18/10	R\$ 12,00	Não selecionado
1821	Patrocínio	2022	Patrocínio 2024	Abel Batista Noronha	CHIMARRÃO	R\$ 123,00	Concluído
1804	Fundo Social	2022	teste fundo contrapartida	Abel Batista Noronha	contrapartida	R\$ 23,00	Prestação de contas - Análise
1803	Fundo Social	2022	Fundo Social 2022 - 0156 Associados	Abel Batista Noronha	fundo social abel 10 10 - 12:14	R\$ 3.123,00	Aprovado

Page 1

Inscrever projeto

Home

Acesse o site

www.sicredi.com.br/nacomunidade/nacomunidade,
para fazer o seu login na plataforma.

Clique em Acessar.



The screenshot shows the Sicredi website's home page. At the top, there is a navigation bar with the Sicredi logo on the left and four links: 'Fundo Social', 'Patrocínio', 'Cursos', and 'Acessar'. The 'Acessar' link is highlighted with a yellow border. Below the navigation bar is a large hero section with a background image of three smiling people. The text 'Sicredi na Comunidade' is in the top left of the hero section. The main headline reads 'Quando somamos forças, multiplicamos cooperação'. Below the hero section, there is a light gray box containing the text 'Somos um só e estamos todos os dias transformando a realidade de muitas pessoas para construir uma sociedade mais próspera.' To the right of this text is a smaller image of a young child with curly hair, focused on an activity.

Sicredi

Fundo Social Patrocínio Cursos **Acessar**

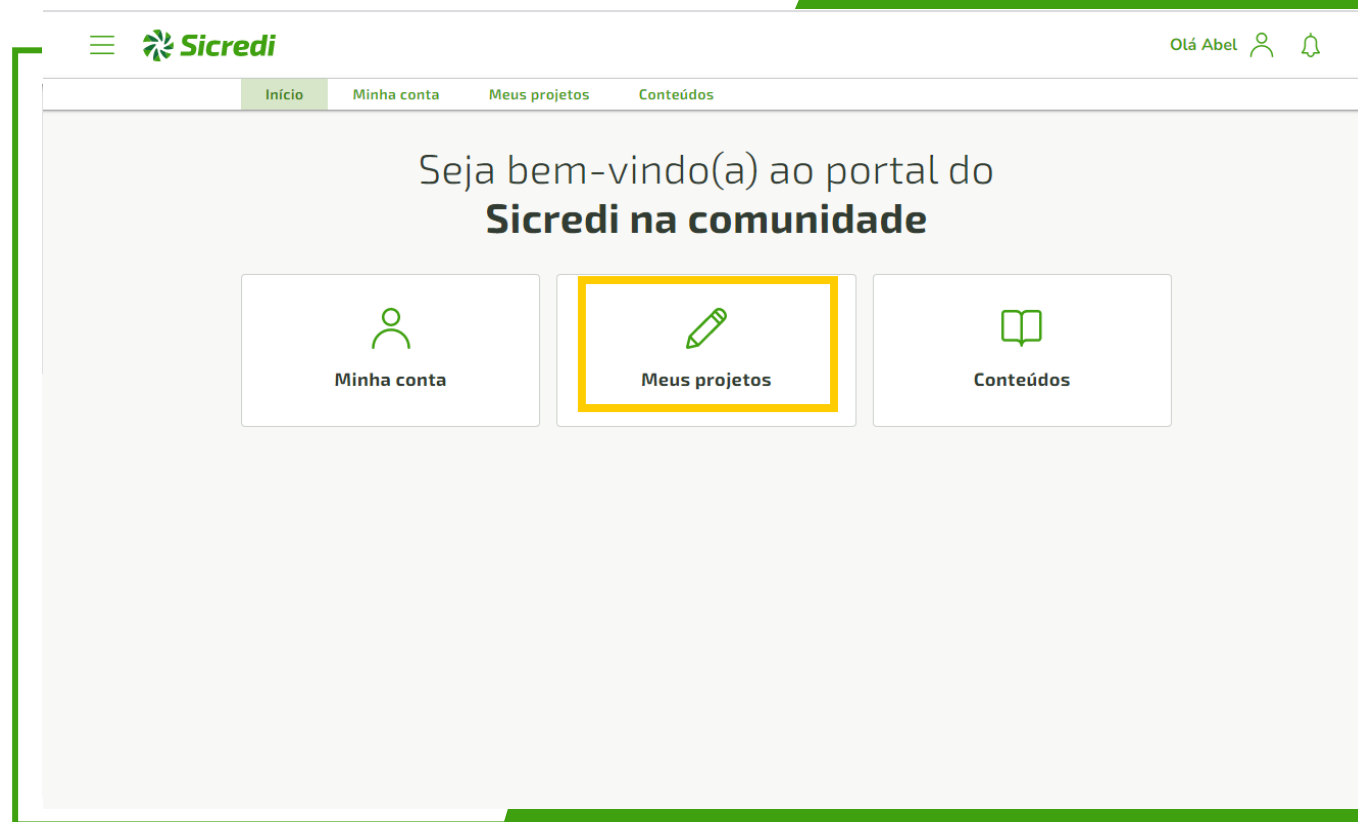
Sicredi na Comunidade

**Quando
somamos forças,
multiplicamos
cooperação**

Somos um só e estamos todos os dias transformando a realidade de muitas pessoas para construir uma sociedade mais próspera.

Meus projetos

Clique no ícone **meus projetos**.



Inscriver projeto

Clique em **inscrever Patrocínio** para inscrever seu projeto.

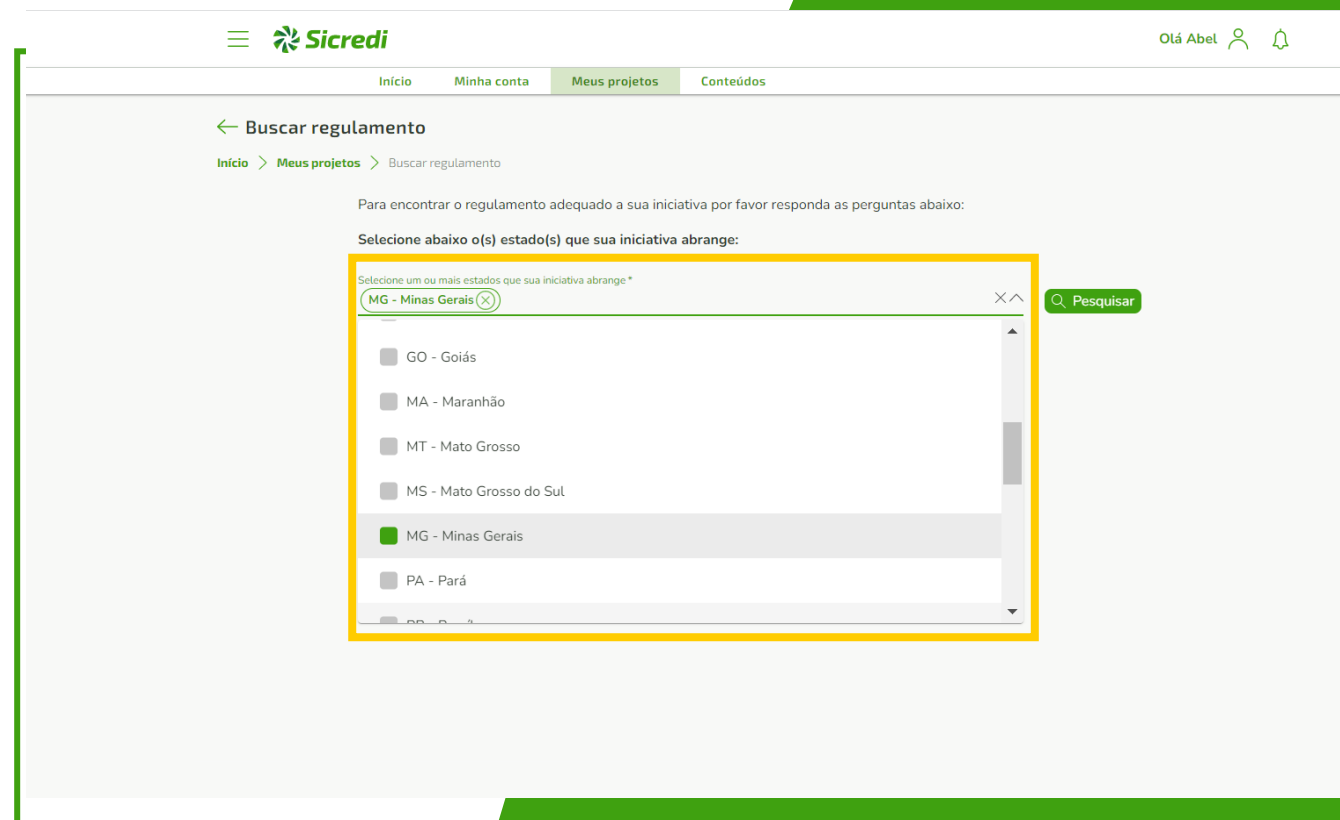
The screenshot shows the 'Meus projetos' (My projects) page on the Sicredi platform. The page has a navigation bar with 'Início', 'Minha conta', 'Meus projetos', and 'Conteúdos'. Below the navigation bar, there's a section titled 'Meus projetos' with a breadcrumb 'Início > Meus projetos'. There are filters for 'Filtrar por tipo' (Todas), 'Ano base', 'Filtrar por situação' (Todas), and a search bar 'Pesquisar por título do projeto'. A green 'Filtrar' button is on the right. Below the filters, there are two buttons: 'Inscrever Fundo Social' and 'Inscrever Patrocínio', with the latter highlighted by a yellow box. Below these buttons is a table with columns: 'Inscrição', 'Tipo', 'Ano', 'Regulamento', 'Entidade', 'Título do projeto', 'Valor solicitado', and 'Situação'. The table contains six rows of project data. At the bottom right of the table, there is a page number '1'.

Inscrição	Tipo	Ano	Regulamento	Entidade	Título do projeto	Valor solicitado	Situação
1982	Fundo Social	2022	teste associado 74250663000	Abel Batista Noronha	PAI DO BIL	R\$ 100,00	Em edição
1965	Fundo Social	2022	Teste Cris	Abel Batista Noronha	Teste Cris Ramos	R\$ 1.000,00	Concluído
1904	Patrocínio	2022	Testes Hom 15/10/2022 - Associados 0156	Abel Batista Noronha	NOVO MODELO TESTE AS 16:10 - 18/10	R\$ 12,00	Não selecionado
1821	Patrocínio	2022	Patrocínio 2024	Abel Batista Noronha	CHIMARRÃO	R\$ 123,00	Concluído
1804	Fundo Social	2022	teste fundo contrapartida	Abel Batista Noronha	contrapartida	R\$ 23,00	Prestação de contas - Análise
1803	Fundo Social	2022	Fundo Social 2022 - 0156 Associados	Abel Batista Noronha	fundo social abel 10 10 - 12:14	R\$ 3.123,00	Aprovado

Inscriver projeto

Após clicar em **inscrever patrocínio**, você deve buscar um regulamento ativo.

Neste momento você clicará no campo em branco e selecionará um ou mais **estados** que sua iniciativa abrange.



Inscriver projeto

Após selecionar o(s) estado(s), selecione também o(s) **município(s)** que sua iniciativa abrange.

Ao finalizar, clique em **Pesquisar**.

☰ Sicredi Olá Abel

Início Minha conta Meus projetos Conteúdos

← Buscar regulamento

Início > Meus projetos > Buscar regulamento

Para encontrar o regulamento adequado a sua iniciativa por favor responda as perguntas abaixo:

Selecione abaixo o(s) estado(s) que sua iniciativa abrange:

Selecione um ou mais estados que sua iniciativa abrange*

MG - Minas Gerais

Selecione a(s) cidade(s) que sua iniciativa abrange do estado: Minas Gerais (MG).

Selecione uma ou mais cidades que sua iniciativa abrange*

Abadia dos Dourados Abaeté

☐ Selecionar todos

☒ Abadia dos Dourados

☒ Abaeté

☐ Abre Campo

☐ Acaiaca

☐ Açucena

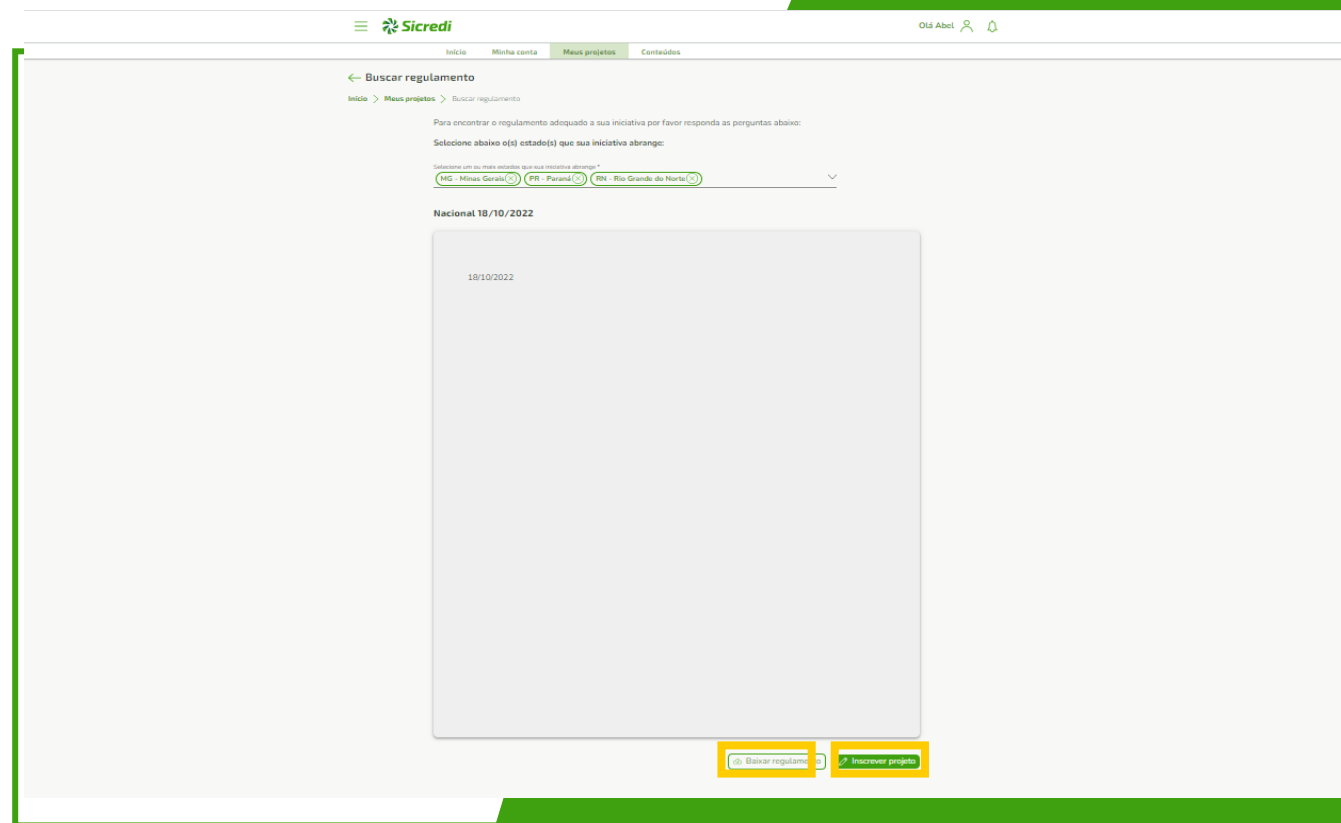
Pesquisar

Inscrever projeto

Neste momento você visualizará o **regulamento** disponível para sua entidade.

É possível fazer o download do regulamento para realizar a leitura completa do material. Para ter acesso, clique em **Baixar regulamento**.

Logo após, clique em **Inscrever projeto** para inscrever um novo projeto.



Inscriver projeto

Ao iniciar a inscrição do projeto de Patrocínio, a **primeira etapa** a ser preenchida é o **representante**.

Se o representante do projeto **possui acesso**, os dados serão preenchidos **automaticamente**. Caso o representante **nunca tenha acessado** a ferramenta Sicredi na Comunidade, os dados precisarão ser **preenchidos manualmente pela Cooperativa**.

Para seguir, clique em **próxima etapa**.



Importante: se for fazer necessário fazer qualquer alteração no cadastro do representante da entidade, terá que ser feito pelo modelo de UA.

Inscriver projeto

A próxima etapa é o preenchimento dos **dados da entidade**. Nesta etapa existem duas possibilidades: usar os mesmos dados do representante para entidade ou inserir outras informações.

Selecione o ícone de sua escolha entre **sim** ou **não** para a resposta da pergunta.

Caso a resposta seja **não**, preencha os campos **necessários** para dar andamento a inscrição do projeto.

Clique em **salvar e avançar** para dar andamento.

A imagem mostra a interface de usuário do sistema Sicredi, especificamente a etapa 'Entidade' do processo de cadastro de projeto. No topo, há uma barra de navegação com o menu 'Início', 'Minha conta', 'Meus projetos' (destacado) e 'Conteúdos'. O usuário 'Olá Abel' está logado. O título da página é 'Cadastro de projeto' com uma data de validade 'Validade 19/10/2022'. Abaixo do título, há uma barra de progresso com ícones para 'Representante', 'Entidade' (destacado com um retângulo amarelo), 'Relacionamento', 'Projeto', 'Recursos' e 'Documentos'. A pergunta 'Usar mesmos dados do representante para dados da entidade?' tem duas opções: 'Sim' e 'Não' (selecionada). Abaixo, há campos obrigatórios para preenchimento: 'CNPJ da entidade', 'Código da Atividade Econômica Principal (CNAE) - Consulte o Cartão CNPJ', 'Razão social', 'Nome fantasia', 'Data da fundação', 'Telefone de contato', 'E-mail de contato', 'CEP', 'Estado', 'Cidade', 'Bairro', 'Logradouro' e 'Complemento'. No canto inferior direito, há dois botões: '← Etapa anterior' e 'Salvar e avançar' (destacado com um retângulo amarelo).

Inscriver projeto

Agora chegamos na etapa Relacionamento.

Se na etapa anterior, você colocou um CNPJ vinculado à conta logada, o sistema já irá carregar os dados salvos, preenchendo os campos. Caso contrário, você precisará preencher os dados deste formulário.

Atenção: Nesta etapa os dados são os da entidade, não do projeto.

Caso não possua voluntários, você poderá preencher com o número 0 (zero).

Clique em Salvar e avançar.

A captura de tela mostra a interface de cadastro de projeto no sistema Sicredi. No topo, há uma barra de navegação com o menu "Sicredi" e opções como "Início", "Minha conta", "Meus projetos" (destacado) e "Conteúdos". O usuário logado é "Olá Abel".

O formulário "Cadastro de projeto" está em andamento, com a aba "Relacionamento" selecionada e destacada por um retângulo amarelo. O formulário contém os seguintes campos:

- Nome do representante legal: Abel Batista Noronha
- CPF do representante legal: 014.253.730-62
- Telefone do contato do representante legal: (51) 99963-0575
- Projeto de atuação: Capão da Canoa
- Segmento de atuação: teste
- Número de pessoas atendidas pela instituição: 32
- Número de colaboradores: 2
- Atua voluntários: Sim
- Quantidade de voluntários que atuam: 5666
- Recursos de outros apoiadores: teste
- Caso você receba recursos de outros apoiadores ou utilize recursos próprios descreva os: 5/200
- Entidade pode receber doações com abatimento de IR: Sim

Abaixo dos campos, há uma seção "Adicionar rede social" com o texto "Inclua suas redes sociais".

No rodapé do formulário, há uma barra com o botão "< Etapa anterior" e o botão "Salvar e avançar >" (destacado por um retângulo amarelo).

Inscriver projeto

Na etapa **projeto** você preencherá todas as informações referentes ao projeto.

Nesta etapa existem **perguntas importantes** como:

- Título do projeto;
- Descrição do projeto;
- Objeto do projeto;
- Causas da cidadania corporativa;
- Categoria do projeto;
- Modalidade do projeto;
- ODS relacionado (sendo possível mais de um);
- Localização de abrangência;
- Contrapartidas do projeto;
- Se o projeto já existe;
- Se o projeto já foi contemplado em anos anteriores;
- Se o projeto é contemplado por Leis de Incentivo;
- Data de início e conclusão do projeto;
- Se o projeto já foi beneficiado em outros anos.

The screenshot displays the 'Cadastro de projeto' (Project Registration) form on the Sicredi platform. The 'Projeto' tab is selected and highlighted with an orange box. The form includes the following sections:

- Título do projeto:** Projeto teste
- Identificação do projeto:** Projeto teste Sicredi na Comunidade
- Objetivo do projeto:** Fomentar a cultura
- Causas da cidadania corporativa:** Desenvolvimento local
- Categoria do projeto:** Cultural e entretenimento
- Modalidade do projeto:** Teatro / Filme
- ODS (Objetivos de Desenvolvimento Sustentável):** 03 - Saúde e Bem-Estar
- Localização de abrangência do projeto:** Minas Gerais
- Contrapartidas do projeto:** Exposição de maquiagem
- Nome do responsável do projeto:** Bianca Pereira
- Telefone do responsável do projeto:** (51) 99286-6832
- E-mail do responsável do projeto:** bianca.pereira@sicredi.com.br
- Projeto já existe:** Não
- Data de início do projeto:** 10/11/2022
- Data prevista de conclusão do projeto:** 10/12/2022
- Projeto contemplado pelo Patrocínio em outros anos?:** Não
- Projeto a ser contemplado via Lei de Incentivo?:** Não
- Projeto já foi beneficiado em outros anos?:** Não

Inscriver projeto

Ao clicar em **público beneficiado** abrirá uma janela onde você preencherá:

- faixa etária do público;
- quantidade de pessoas impactadas diretamente;
- quantidade de pessoas impactadas indiretamente.

Após o preenchimento dos dados, clique em **salvar**.

Depois clique em **salvar e avançar**.

The screenshot shows the Sicredi web interface for registering a project. The main form is titled "Inscriver projeto" and includes fields for: ODS (Objetivo de Desenvolvimento Sustentável) *, Localização de abrangência do projeto *, Nome do responsável do projeto *, Telefone do responsável do projeto *, E-mail do responsável do projeto *, Projeto já existe (radio buttons for Sim and Não), Data de início do projeto *, Data prevista de conclusão do projeto *, Projeto contemplado pelo Patrocínio em outros anos? (radio buttons for Sim and Não), and Projeto a ser contemplado via leis de incentivo? (radio buttons for Sim and Não). A modal window titled "Adicionar público beneficiado" is open, showing fields for Faixa etária * (dropdown menu), Quantidade de beneficiados diretos * (input field with value 50), and Quantidade de beneficiados indiretos * (input field with value 80). The modal has "Cancelar" and "Salvar" buttons. The "Salvar" button is highlighted with a yellow border. Below the modal, there is a section for "Insira o público beneficiado" with a "Público Beneficiado" button and a note: "*É obrigatório a inclusão dos dados do público beneficiado."

Inscriver projeto

Na etapa **recursos**, você incluirá todas informações relacionadas a verba que a entidade está buscando para o projeto, assim como informações relacionadas.

O primeiro campo a ser preenchido é de **dados bancários** da entidade. Para incluir as informações, selecione se a entidade é associada ao Sicredi ou não e, na sequência, clique em **adicionar conta**.

Sicredi

Olá Abel

Início Minha conta Meus projetos Conteúdos

Cadastro de projeto

Início > Meus Projetos > Cadastrar novo projeto

Nacional 18/10/2022 Em edição

Representante Entidade Relacionamento Projeto **Recursos** Documentos

Entidade associada ao Sicredi

☒ Sim ☐ Não

Adicionar conta

*É obrigatório a inclusão dos dados bancários

Valor total do projeto *

R\$

Incluir item a ser adquirido ou contratado

*Nos campos abaixo, você deverá anexar os orçamentos para a execução do projeto. Lembre-se que os itens aqui informados/anexados no orçamento deverão ser os mesmos da prestação de contas, item por item.

Aceita valor parcial *

☐ Sim ☐ Não

Valor mínimo aceitável

R\$

Especificar valor de contrapartida, caso possua valor superior ao solicitado

01500

Outros apoiadores: (Especificar o valor aportado por parceiros apoiadores)

01000

< Etapa anterior Salvar e avançar >

Inscriver projeto

Após incluir os dados bancários, eles ficarão salvos e aparecerão na tela.

Na sequência, preencha o **valor total do projeto**.

Depois clique em **incluir item a ser adquirido ou contratado**.

The screenshot shows the 'Cadastro de projeto' (Project Registration) page in the Sicredi system. The page has a top navigation bar with 'Início', 'Minha conta', 'Meus projetos', and 'Conteúdos'. The 'Meus projetos' tab is active. Below the navigation bar, there's a breadcrumb trail: 'Início > Meus Projetos > Cadastrar novo projeto'. The main content area is titled 'Cadastro de projeto' and includes a date 'Nacional 18/10/2022' and an 'Em edição' button. A progress bar shows steps: Representante, Entidade, Relacionamento, Projeto, Recursos, and Documentos. The 'Entidade associada ao Sicredi' section has radio buttons for 'Sim' (selected) and 'Não'. Below this is an 'Adicionar conta' button and a note: '*É obrigatório a inclusão dos dados bancários'. A dropdown menu shows 'Selecione a agência Sicredi mais próxima para vincular seu projeto *' with 'UA Centro/Gramado' selected. A text input field for 'Valor total do projeto *' is highlighted with a yellow box and contains 'R\$'. Below this is a button 'Incluir item a ser adquirido ou contratado' with a yellow arrow pointing to it. A note below the button says: '*Nos campos abaixo, você deverá anexar os orçamentos para a execução do projeto. Lembre-se que os itens aqui informados/anexados no orçamento deverão ser os mesmos da prestação de contas, item por item.' The 'Aceita valor parcial *' section has radio buttons for 'Sim' and 'Não'. Below this is a text input field for 'Valor mínimo aceitável' with 'R\$' and a placeholder '0/1500'. Another text input field for 'Especificar valor de contrapartida, caso possua valor superior ao solicitado' is also present with a placeholder '0/1500'. At the bottom, there's a text input field for 'Outros apoiadores: (Especificar o valor aportado por parceiros apoiadores)' with a placeholder '0/1000'. The page ends with two buttons: 'Etapa anterior' and 'Salvar e avançar'.

Inscriver projeto

Ao clicar em **incluir item a ser adquirido ou contratado**, abrirá uma caixa. Neste momento, você preencherá os seguintes campos:

Descrição do item: o que a entidade precisa adquirir ou contratar para o projeto;

Valor do orçamento: valor total do orçamento realizado;

Valor solicitado: valor que solicitado pra o projeto, sendo possível solicitar o valor total ou parcial do orçamento.

Ao final, clique no botão **adicionar o orçamento** para anexar o orçamento do projeto e depois clique em **salvar**.

The screenshot shows the Sicredi web interface for project registration. The main form is titled 'Cadastro de projeto' and includes fields for 'Representante', 'Entidade associada ao Sicredi' (with radio buttons for 'Sim' and 'Não'), 'Adicionar conta', and 'Banco'. A modal window titled 'Item que será adquirido ou contratado' is open, containing fields for 'Descrição do item *', 'Sonorização', 'Valor do orçamento *' (R\$ 10.000,00), and 'Valor solicitado *' (R\$ 5.000,00). Below these fields, it states 'Os formatos permitidos são PDF, JPG, PNG ou DOCX' and 'Tamanho máximo de 31MB por arquivo.' There is a button 'Adicionar orçamento' and a file upload area showing 'Orçamento peça te...docx'. At the bottom of the modal are 'Cancelar' and 'Salvar' buttons. The background form also shows a 'Valor total do projeto *' of R\$ 5.000,00 and a button 'Incluir item a ser adquirido ou contratado'.

Inscriver projeto

Após você incluir as informações referentes ao orçamento, elas ficarão salvas e disponíveis na tela.

Selecione **sim ou não** para indicar se a entidade aceita ou não **valor parcial para o seu projeto**. Se a entidade aceitar, o valor mínimo é necessário preencher qual o valor mínimo aceitável.

Nesta etapa você também preencherá, se necessário, a contrapartida e especificará os outros apoiadores do projeto, assim como o valor aportado por cada um.

Para seguir, clique em **salvar e avançar**.

Sicredi

Olá Abel

Cadastro de projeto Nacional 18/10/2022 Em edição

Início > Meus Projetos > Cadastrar novo projeto

Representante Entidade Relacionamento Projeto Recursos Documentos

Entidade associada ao Sicredi
☒ Sim ☐ Não

Adicionar conta

*É obrigatório a inclusão dos dados bancários

Banco	Cooperativa	Agência	Tipo de conta	Conta	Editar
748 - BANCO COOPERATIVO SICREDI S.A.	0179	25	Corrente	123456	

Valor total do projeto *
R\$ 5.000,00

Incluir item a ser adquirido ou contratado

*Nos campos abaixo, você deverá anexar os orçamentos para a execução do projeto. Lembre-se que os itens aqui informados/anexados no orçamento deverão ser os mesmos da prestação de contas, item por item.

Descrição do item	Valor do orçamento	Valor solicitado	Anexo do orçamento	Ações
Sonorização	R\$ 10.000,00	R\$ 5.000,00	Orçamento peça te.docx	

Total solicitado: R\$ 5.000,00

Aceita valor parcial *
☒ Sim ☐ Não

Valor mínimo aceitável *
R\$ 3.000,00

Especificar valor da contrapartida, caso possua valor superior ao solicitado

Exposição da marca

18/1500

Outros apoiadores: (Especificar o valor aportado por parceiros apoiadores)

< Etapa anterior Salvar e avançar >

Inscriver projeto

Chegamos na última etapa!

Você deve clicar em **adicionar documentos** para incluir, se necessário, os documentos da entidade que foram solicitados no regulamento. Os documentos solicitados podem variar de acordo com o regulamento.

Na sequência, você deverá incluir as evidências do projeto, as mesmas são obrigatórias. Para tanto, basta clicar no botão **adicione arquivos sobre o projeto**.

Marque o ícone **declaro que li e estou de acordo com os termos e condições para inscrição, seleção e participação no processo seletivo de Patrocínio no Sicredi na Comunidade**.

Para finalizar, clique em **concluir inscrição**.

Sicredi

Olá Abel

Início Minha conta Meus projetos Conteúdos

Cadastro de projeto Nacional 18/10/2022 Em edição

Início > Meus Projetos > Cadastrar novo projeto

Representante Entidade Relacionamento Projeto Recursos Documentos

Insira documentos referente a entidade:

Tipo de Documento	Obrigatório	Anexos
Certidão Negativa do FGTS	Não	Adicionar documentos tamanho máximo de 31MB por arquivo.

Adicione fotos, documentos e arquivos relevantes do projeto.

Adicione arquivos sobre o projeto

Inclua uma foto ou documento do projeto

☐ Declaro que li e estou de acordo com os termos e condições para inscrição, seleção e participação no processo seletivo de patrocínio no Sicredi na Comunidade.

Etapa anterior **Salvar** Concluir inscrição

Inscriver projeto

Você pode acessá-lo sempre que quiser clicando na seta à direita do status, desta forma você consegue acompanhar todo andamento.

The screenshot shows the 'Meus projetos' (My projects) page in the Sicredi system. The page has a header with the Sicredi logo and navigation tabs: 'Início', 'Minha conta', 'Meus projetos' (selected), and 'Conteúdos'. Below the header, there's a breadcrumb 'Início > Meus projetos' and filters for 'Filtrar por tipo' (Todas), 'Ano base', 'Filtrar por situação' (Todas), and a search bar 'Pesquisar por título do projeto'. There are two buttons: 'Inscriver Fundo Social' and 'Inscriver Patrocínio'.


Inscrição	Tipo	Ano	Regulamento	Entidade	Título do projeto	Valor solicitado	Situação	
2081	Patrocínio	2022	Nacional 18/10/2022	Abel Batista Noronha	Projeto teste	R\$ 5.000,00	Cadastrado	>
1982	Fundo Social	2022	teste associado 74250663000	Abel Batista Noronha	PAI DO BIL	R\$ 100,00	Em edição	>
1965	Fundo Social	2022	Teste Cris	Abel Batista Noronha	Teste Cris Ramos	R\$ 1.000,00	Concluído	>
1904	Patrocínio	2022	Testes Hom 15/10/2022 - Associados 0156	Abel Batista Noronha	NOVO MODELO TESTE AS 16:10 - 18/10	R\$ 12,00	Não selecionado	>
1821	Patrocínio	2022	Patrocínio 2024	Abel Batista Noronha	CHIMARRÃO	R\$ 123,00	Concluído	>
1804	Fundo Social	2022	teste fundo contrapartida	Abel Batista Noronha	contrapartida	R\$ 23,00	Prestação de contas - Análise	>
1803	Fundo Social	2022	Fundo Social 2022 - 0156 Associados	Abel Batista Noronha	fundo social abel 10 10 - 12:14	R\$ 3.123,00	Aprovado	>

Editar projeto










































Também é possível editar o projeto após sua inscrição.


Basta clicar no ícone  e em Editar.

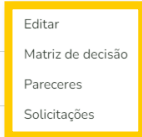
Não será possível editar o projeto se o mesmo estiver na condição de **Prestação de contas**, **Aprovado** ou **Concluído**.

 Olá Bianca

[+ Inscrever Fundo Social](#) [+ Inscrever Patrocínio](#)

Ano	Vínculo	Tipo	Abrangência	Regulamento	Projeto	Entidade	Valor solicitado	Situação
2022		Patrocínio	Local	Bianca	Bianca	BIANCA SOUSA PEREIRA	R\$ 5.000,00	 Prestação de contas - Análise  
2022		Patrocínio	Local	Associados 0101	Teste da Fé Querida 4	FERNANDA GIRALDI LOPES...	-	 Em edição  
2022		Patrocínio	Local	Associados 0101	Teste da Fé Querida	FERNANDA GIRALDI LOPES...	-	 Em edição  
2022		Patrocínio	Local	Teste do teste	Projeto teste do teste	Abel Batista Noronha	R\$ 5.000,00	 Concluído  
2022		Patrocínio	Local	Associados 0101		GUSTAVO CORREA MULLER	-	 Em edição  
2022		Patrocínio	Local	Associados 0101	AAAA	João	R\$ 11,00	 Cadastrado  
2022		Patrocínio	Local	Associados 0101	ABC123	Evandro Voges	R\$ 11,00	 Em análise  
2022		Patrocínio	Local	Associados 0101	Projeto entidade	João	R\$ 5.000,00	 Cadastrado  
2022		Patrocínio	Local	Associados 0101		Abel Batista Noronha	R\$ 1.000,00	 Cadastrado  
2022		Patrocínio	Local	Associados 0156	abc	teste abel - associado	R\$ 400,00	 Aguardando correção  





Editar projeto

Ao clicar em Editar, será aberta a tela ao lado.

É possível navegar entre as etapas do projeto como Representante, Entidade, Relacionamento, Projeto, Recursos e Documentos.

Ao finalizar as edições, clique em Salvar e concluir.

Cadastro de projeto Associados 0101 Cadastrado

[Início](#) > [Projetos](#) > [Cadastrar novo projeto](#)

Representante Entidade Relacionamento Projeto Recursos Documentos

Insira documentos referente a entidade:

Tipo de Documento	Obrigatório	Anexos
CPF do Responsável	Não	Adicionar documentos *Tamanho máximo de 31MB por arquivo.

Adicione fotos, documentos e arquivos relevantes do projeto.

[Adicione arquivos sobre o projeto](#)

Inclua uma foto ou documento do projeto

☒ Declaro que li e estou de acordo com os termos e condições para inscrição, seleção e participação no processo seletivo de patrocínio no Sicredi na Comunidade.

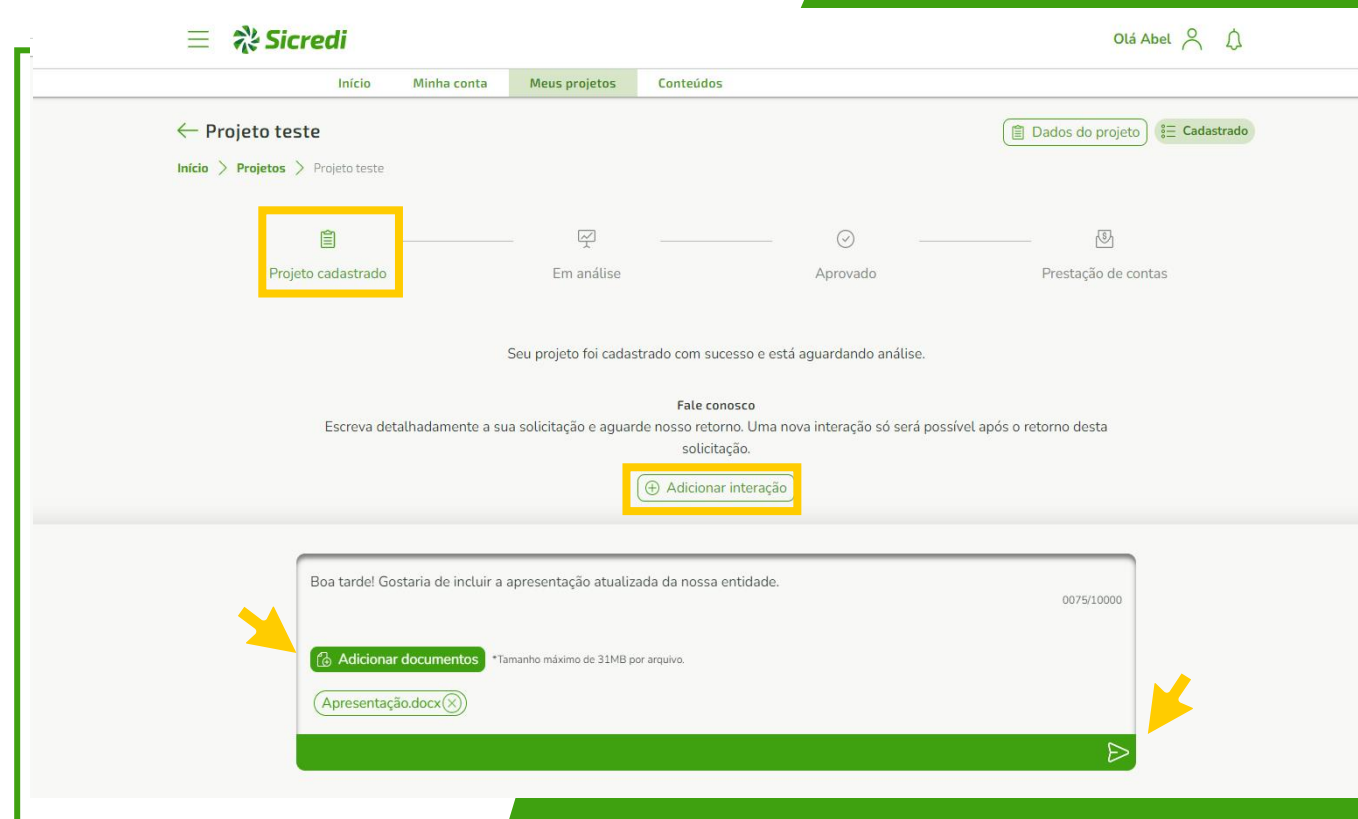
[Etapa anterior](#) [Salvar e Concluir](#)

Acompanhamento do projeto

Projeto cadastrado

Quando o projeto está na fase Projeto cadastrado, é possível adicionar interações.

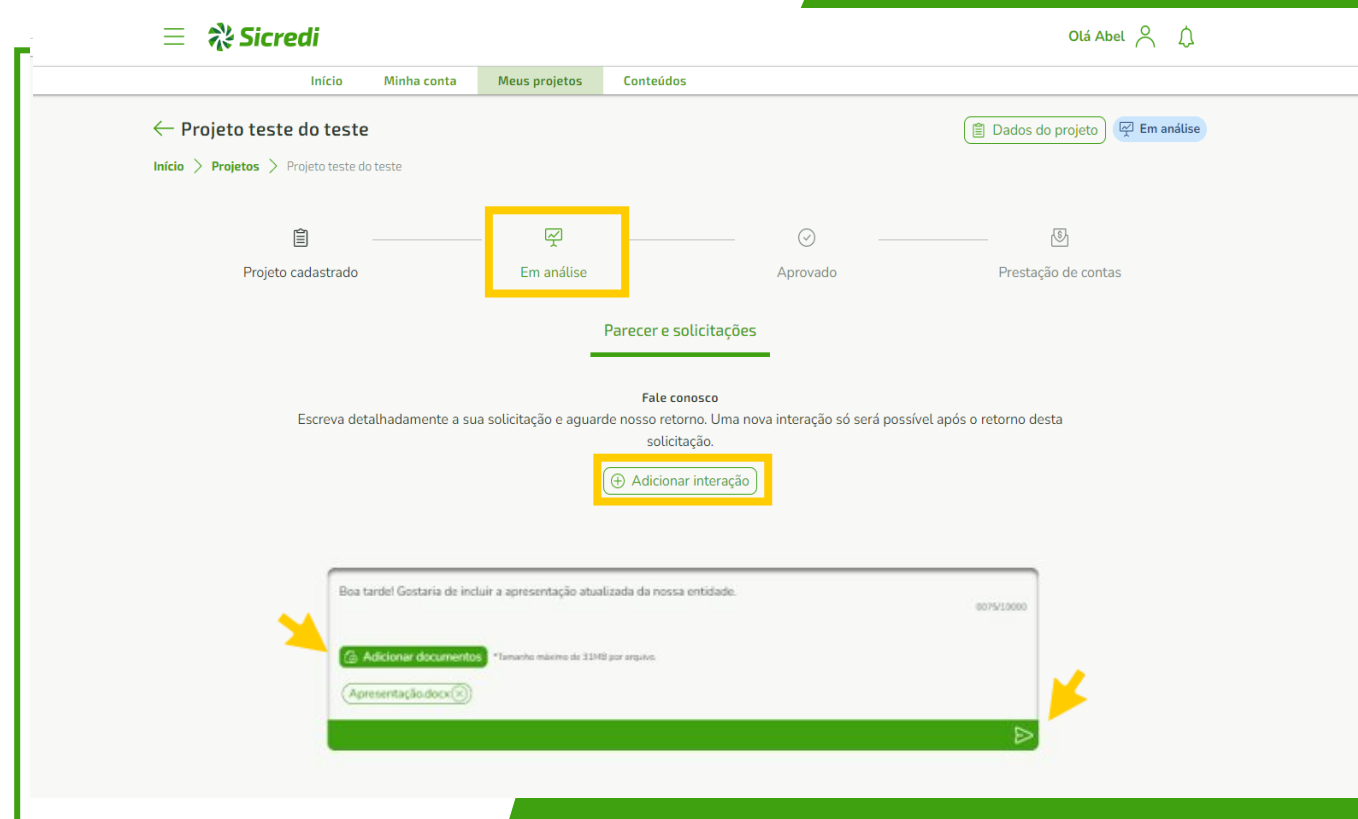
Clique em **Adicionar interação** e aparecerá uma caixa onde é possível escrever e adicionar anexos. Para enviar a interação, clique no ícone de **avião** destacado.



Projeto em análise

Quando inicia a fase **Em análise**, significa que a cooperativa está avaliando seu projeto. É neste momento que é realizada a matriz de decisão por parte do Sicredi.

Nesta fase você também pode interagir. Clique em **Adicionar interação** e aparecerá uma caixa onde é possível escrever e adicionar anexos. Para enviar a interação, clique no ícone de **avião** destacado.



Projeto aprovado

Agora seu projeto chegou na fase **Aprovado**!

Quando seu projeto for aprovado, você receberá uma notificação e uma mensagem que constará o valor aportado pelo Sicredi. Esta mensagem estará presente em **Parecer e solicitações**.

Nesta fase ainda é possível **adicionar interação**.

Importante: caso seu projeto não seja aprovado, você também será notificado e deverá acompanhar o parecer nesta mesma tela.

Sicredi

Olá Abel

Início Minha conta Meus projetos Conteúdos

← Projeto teste do teste

Dados do projeto Aprovado

Início > Projetos > Projeto teste do teste

Projeto cadastrado Em análise **Aprovado** Prestação de contas

Parecer e solicitações Prestação de contas

Concluimos a análise do projeto, confira abaixo os detalhes do nosso parecer.

Parecer final Aprovado

Bianca Sousa Pereira - 07/11/2022 às 13:03

Descrição:
Parabéns, sua solicitação de patrocínio foi aprovada! Será um prazer estarmos juntos. Queremos construir uma sociedade mais próspera e contamos com você.

Valor aprovado: R\$ 5.000,00

Fale conosco

Escreva detalhadamente a sua solicitação e aguarde nosso retorno. Uma nova interação só será possível após o retorno desta solicitação.

Adicionar interação

Prestação de contas

Projeto em prestação de contas

Você pode acompanhar o andamento do seu projeto quando ele entrar no processo de **prestação de contas**.

Na barra de pesquisa, filtre por **Patrocínio** e **Filtrar por situação** você poderá selecionar o status da prestação de contas que seu projeto está.

Após selecionar, clique em **Filtrar**.

Sicredi

Olá Abel

Início

Minha conta

Meus projetos

Conteúdos

Meus projetos

Início > Meus projetos

Filtrar por tipo

Patrocínio

Ano base

Inscrever Fundo Social

Inscrever Patrocínio

Prestito do projeto

Valor solicitado

Situação

Prestito do projeto

Valor solicitado

Situação

2286

Patrocínio

2022

qdfdsadfsafasdasdasdas

55516840082

-

Em edição

2283

Patrocínio

2022

Não Associados 0101

CUVFI UOVASEI
RVUOBA
55516840082

-

Em edição

2170

Patrocínio

2022

Teste Cris Ramos

Abel Batista Noronha

Teste Cris Ramos

R\$ 100,00

Concluído

2169

Patrocínio

2022

Teste Cris Ramos

Abel Batista Noronha

Teste Cris Ramos

R\$ 100,00

Em edição

2101

Patrocínio

2022

Teste do teste

Abel Batista Noronha

Projeto teste do teste

R\$ 5.000,00

Concluído

2081

Patrocínio

2022

Nacional 18/10/2022

Abel Batista Noronha

Projeto teste

R\$ 5.000,00

Cadastrado

1904

Patrocínio

2022

Testes Hom 15/10/2022 - Associados

Abel Batista Noronha

NOVO MODELO
TESTE AS 16:10 -

R\$ 12,00

Não selecionado

Prestito do projeto

Valor solicitado

Situação

Prestito do projeto

Valor solicitado

Situação

2286

Patrocínio

2022

qdfdsadfsafasdasdasdas

55516840082

-

Em edição

2283

Patrocínio

2022

Não Associados 0101

CUVFI UOVASEI
RVUOBA
55516840082

-

Em edição

2170

Patrocínio

2022

Teste Cris Ramos

Abel Batista Noronha

Teste Cris Ramos

R\$ 100,00

Concluído

2169

Patrocínio

2022

Teste Cris Ramos

Abel Batista Noronha

Teste Cris Ramos

R\$ 100,00

Em edição

2101

Patrocínio

2022

Teste do teste

Abel Batista Noronha

Projeto teste do teste

R\$ 5.000,00

Concluído

2081

Patrocínio

2022

Nacional 18/10/2022

Abel Batista Noronha

Projeto teste

R\$ 5.000,00

Cadastrado

1904

Patrocínio

2022

Testes Hom 15/10/2022 - Associados

Abel Batista Noronha

NOVO MODELO
TESTE AS 16:10 -

R\$ 12,00

Não selecionado

Prestito do projeto

Valor solicitado

Situação

Prestito do projeto

Valor solicitado

Situação

2286

Patrocínio

2022

qdfdsadfsafasdasdasdas

55516840082

-

Em edição

2283

Patrocínio

2022

Não Associados 0101

CUVFI UOVASEI
RVUOBA
55516840082

-

Em edição

2170

Patrocínio

2022

Teste Cris Ramos

Abel Batista Noronha

Teste Cris Ramos

R\$ 100,00

Concluído

2169

Patrocínio

2022

Teste Cris Ramos

Abel Batista Noronha

Teste Cris Ramos

R\$ 100,00

Em edição

2101

Patrocínio

2022

Teste do teste

Abel Batista Noronha

Projeto teste do teste

R\$ 5.000,00

Concluído

2081

Patrocínio

2022

Nacional 18/10/2022

Abel Batista Noronha

Projeto teste

R\$ 5.000,00

Cadastrado

1904

Patrocínio

2022

Testes Hom 15/10/2022 - Associados

Abel Batista Noronha

NOVO MODELO
TESTE AS 16:10 -

R\$ 12,00

Não selecionado

Prestito do projeto

Valor solicitado

Situação

Prestito do projeto

Valor solicitado

Situação

2286

Patrocínio

2022

qdfdsadfsafasdasdasdas

55516840082

-

Em edição

2283

Patrocínio

2022

Não Associados 0101

CUVFI UOVASEI
RVUOBA
55516840082

-

Em edição

2170

Patrocínio

2022

Teste Cris Ramos

Abel Batista Noronha

Teste Cris Ramos

R\$ 100,00

Concluído

2169

Patrocínio

2022

Teste Cris Ramos

Abel Batista Noronha

Teste Cris Ramos

R\$ 100,00

Em edição

2101

Patrocínio

2022

Teste do teste

Abel Batista Noronha

Projeto teste do teste

R\$ 5.000,00

Concluído

2081

Patrocínio

2022

Nacional 18/10/2022

Abel Batista Noronha

Projeto teste

R\$ 5.000,00

Cadastrado

1904

Patrocínio

2022

Testes Hom 15/10/2022 - Associados

Abel Batista Noronha

NOVO MODELO
TESTE AS 16:10 -

R\$ 12,00

Não selecionado

Projeto em prestação de contas - status

Possíveis status da sua prestação de contas:

Prestação de contas – Análise: status utilizado quando você faz a prestação de contas e/ou retorna a prestação de contas para a cooperativa.

Prestação de contas – Em andamento: Verifique se a sua cooperativa permite este tipo de prestação de contas. Este status utilizado quando você faz a prestação de contas **parcelada**. Nesse caso, a Cooperativa fará aportes conforme a entidade for comprovando a utilização do recurso.

Prestação de contas – Ajuste: status utilizado quando você fez a prestação de contas, mas a **cooperativa devolveu** para que seja realizado algum ajuste.

The screenshot shows the Sicredi 'Projetos' interface. At the top, there's a navigation bar with the Sicredi logo and a user icon labeled 'SB'. Below the navigation bar, there's a section titled 'Projetos' with a breadcrumb 'Início > Projetos'. This section contains several filter dropdowns: 'Filtrar por tipo' (set to 'Fundo Social'), 'Filtrar por abrangência' (set to 'Local'), 'Filtrar por central', 'Filtrar por cooperativa' (set to 'Selecione a cooperativa'), 'Filtrar por agência' (set to 'Selecione a agência'), 'Ano', 'Data inscrição inicial', 'Data inscrição final', and 'Filtrar por situação' (set to 'Prestação de contas - Análise'). There are also buttons for 'Meus projetos', 'Ver mais filtros', 'Limpar filtros', and 'Filtrar'. Below the filters, there are two buttons: 'Inscrever Fundo Social' and 'Inscrever Patrocínio'. The main part of the page is a table with the following columns: 'Ano', 'Vínculo', 'Tipo', 'Abrangência', 'Regulamento', 'Projeto', 'Entidade', 'Valor solicitado', and 'Situação'. The 'Situação' column is highlighted with a yellow box, showing three status options: 'Prestação de contas - Análise' (with a magnifying glass icon), 'Prestação de contas - Em andamento' (with a pencil icon), and 'Prestação de contas - Ajuste' (with a warning triangle icon). The table contains three rows of data, all with the status 'Prestação de contas - Análise'.

Ano	Vínculo	Tipo	Abrangência	Regulamento	Projeto	Entidade	Valor solicitado	Situação
2022	+	Patrocínio	Local	teste fundo contrapartida	contrapartida	Abel Batista Noronha	R\$ 23,00	Prestação de contas - Análise
2022	+	Patrocínio	Local	Regulamento Fundo Social	asddadsad	CAPÃO DA CANOA	R\$ 301,00	Prestação de contas - Em andamento
2022	+	Patrocínio	Local	Regulamento Fundo Social	ABEL TESTE DO NOVO NOME - ABEL 06/10 ÀS 1614	CAPÃO DA CANOA	R\$ 500,00	Prestação de contas - Ajuste

Conteúdos

Home

Acesse o site www.sicredi.com.br/nacomunidade, para fazer o seu login na plataforma.

 **Sicredi**

Fundo Social Patrocínio Cursos Acessar



Sicredi na Comunidade

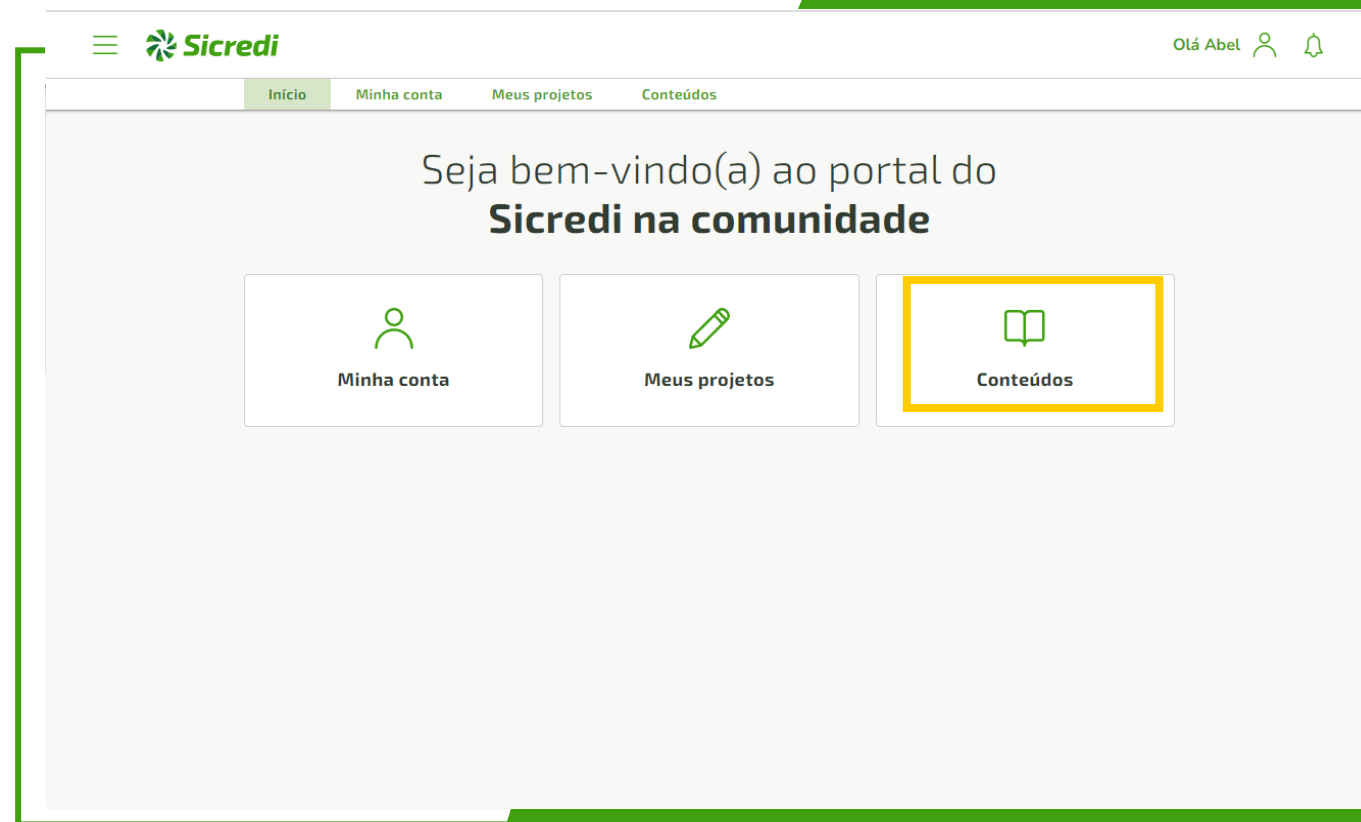
**Quando
somamos forças,
multiplicamos
cooperação**

Somos um só e estamos todos os dias transformando a realidade de muitas pessoas para construir uma sociedade mais próspera.



Conteúdos

Clique no ícone **Conteúdos** para acessar conteúdos exclusivos do Sicredi na Comunidade.

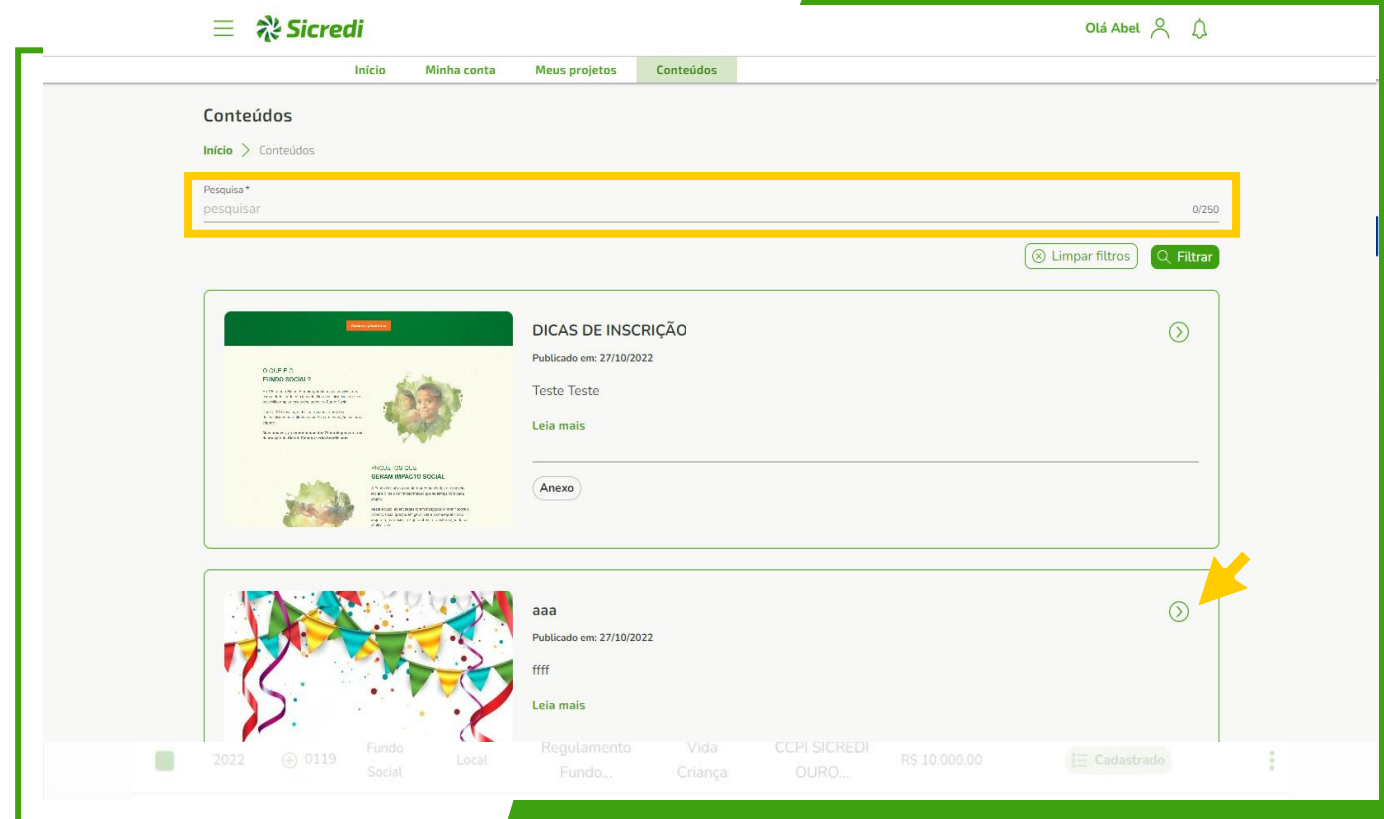


Conteúdos

Os conteúdos ficam disponíveis nesta página para você acessar **sempre** que quiser.

É possível buscar por assunto, basta escrever na barra de pesquisa e clicar em **Filtrar**.

Para acessar o material, clique na **seta** à direita do material disponível.



Conteúdos

Ao clicar no conteúdo desejado, você terá acesso aos vídeos e documentos disponíveis sobre o assunto.

Aproveite!

