

Assembleias 2024 Sicredi



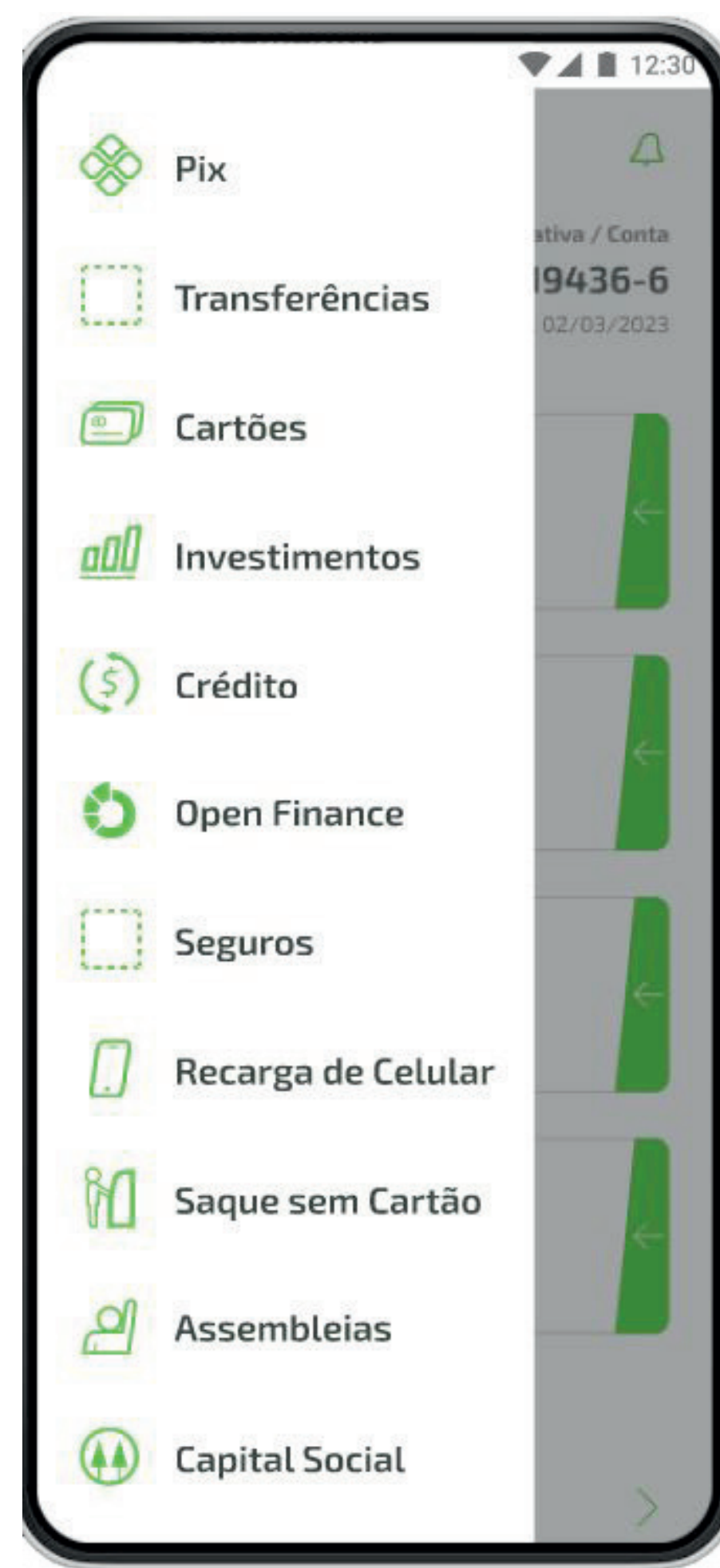
**Assembleia
digital:**
tutorial
de acesso



*Participar da assembleia digital é muito fácil:
basta seguir este tutorial.*

Antes da gente começar, algumas dicas:

*se você possui o
aplicativo do Sicredi,
o acesso à assembleia
poderá ser feito através
do **Menu > Assembleias**.*



Caso você não possua o aplicativo do Sicredi, será necessário criar um cadastro e uma senha. O processo é mais simples se o seu cadastro estiver atualizado junto ao Sicredi.

Se você mudou de telefone ou e-mail recentemente, primeiro atualize seu cadastro usando nossos canais de atendimento ou entre em contato com a sua agência.



*E então, está pronto para ser
protagonista da sua região?*
Vamos começar!



*Pra você que possui o aplicativo Sicredi ou Sicredi X, basta localizar o **menu de Assembleias**.*

*Ao clicar no menu, abrirá uma tela, com um texto sobre as assembleias e o botão "**Ir para assembleias**", que direcionará você, associado(a), para a página oficial das assembleias do Sicredi.*

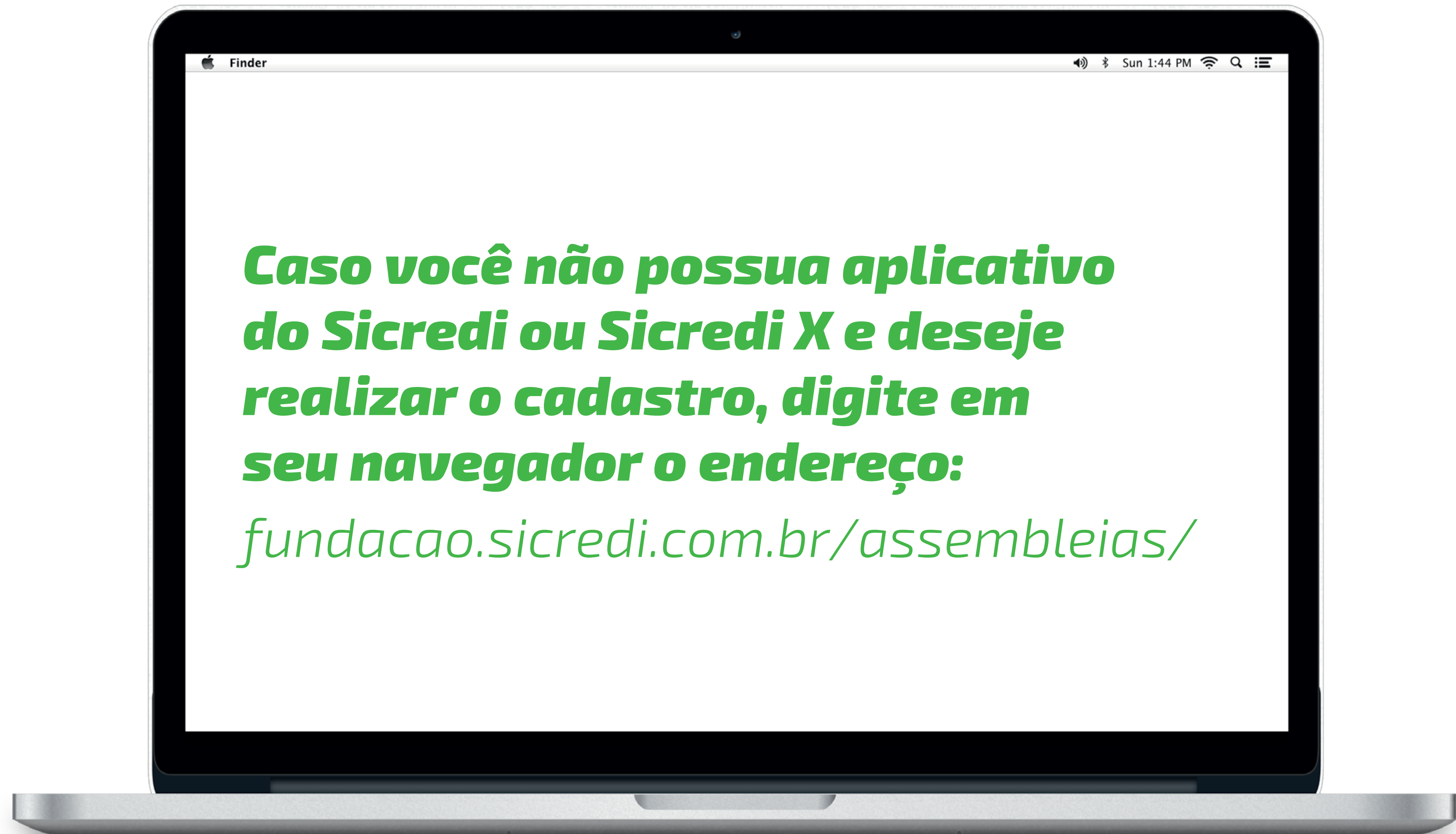


Nela, você poderá:

1. Consultar data, horário e local da sua assembleia, se esta for na modalidade presencial.

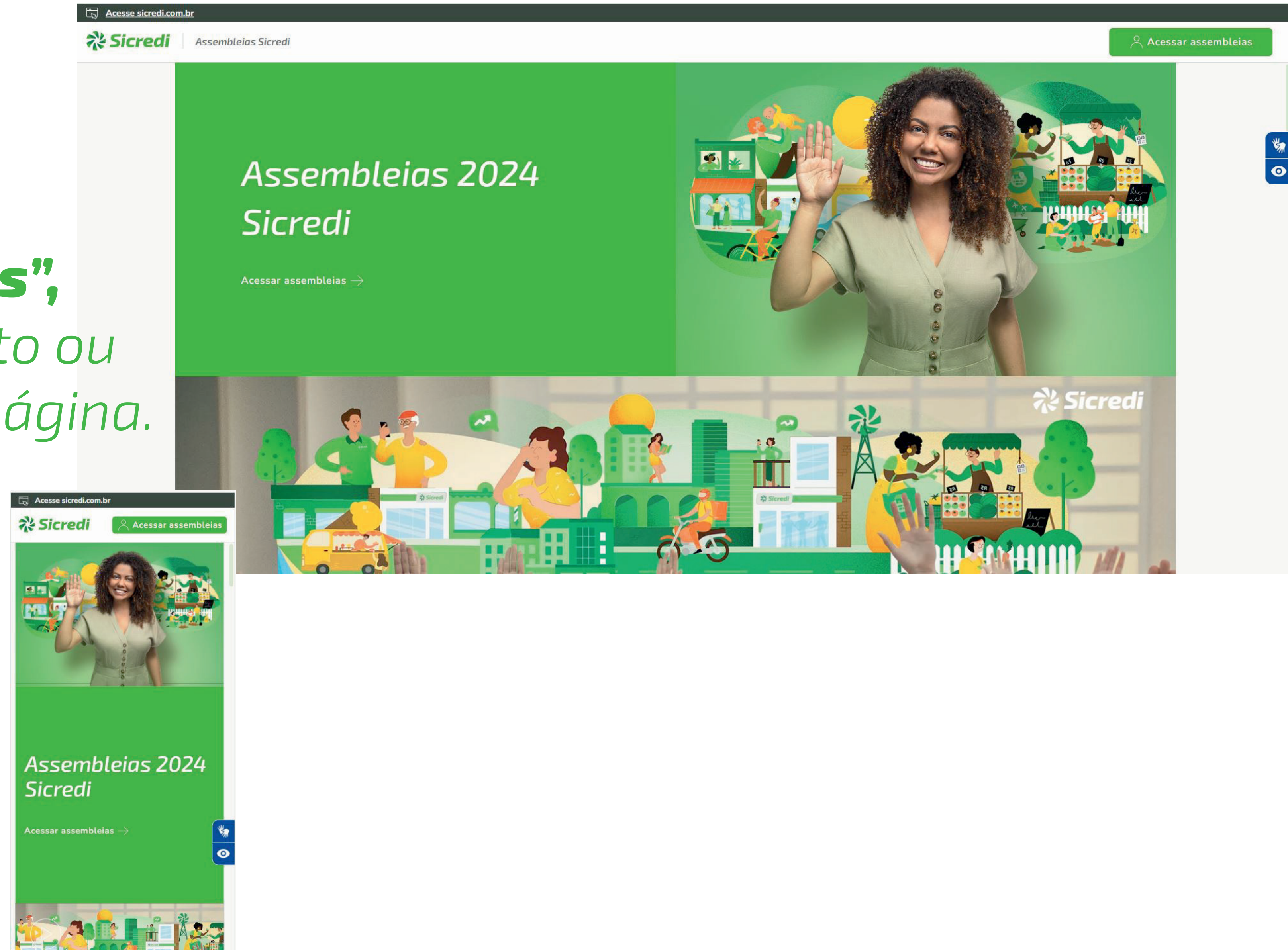
Obs.: não se esqueça de confirmar presença com seu gerente na agência.

2. Consultar data, horário e materiais da assembleia, se esta for na modalidade digital, e no dia da sua realização, acessar o evento para participar.



***Caso você não possua aplicativo
do Sicredi ou Sicredi X e deseje
realizar o cadastro, digite em
seu navegador o endereço:
fundacao.sicredi.com.br/assembleias/***

Clique no botão
“Acessar assembleias”,
no canto superior direito ou
nos links ao longo da página.



Agora é o momento de fazer o seu cadastro. Se esta é a sua primeira vez acessando a plataforma Assembleias, **clique em “Quero me cadastrar”**.



Já tenho cadastro

CPF

|

Senha

→ Entrar

📄 Quero me cadastrar



Digite seu CPF no campo superior.

E, logo abaixo, escolha identificar-se com SMS, e-mail ou notificação pelo aplicativo Sicredi.

Clique no botão “Cadastrar-se”.



Informe seus dados para cadastro

Vamos enviar um código de confirmação para você.

CPF

☒ SMS

☐ E-mail

☐ Notificação pelo aplicativo Sicredi

Telefone celular

Cadastrar-se

Você vai receber um código token no aplicativo, e-mail ou no celular cadastrado; use esse número para validar seu cadastro.


***Clique no botão
“Confirmar cadastro”.***


A screenshot of the Sicredi mobile application's confirmation screen. The background is a light gray. In the top left corner is the Sicredi logo, which consists of a green stylized sunburst icon followed by the word "Sicredi" in a bold, green, sans-serif font. Below the logo, the heading "Digite o código recebido" is displayed in a bold, dark gray font. Underneath the heading is a small line of text: "Enviamos um código de confirmação por notificação para seu aplicativo Sicredi. Pode levar até 2 minutos para chegar." Below this text is a white rectangular input field with a thin gray border. Inside the field, the numbers "1 - 2 - 3 - 5" are displayed in a large, black, sans-serif font, with a vertical cursor line at the end. Below the input field are two buttons: a green button with the text "Confirmar cadastro" in white, and a gray button with the text "Reenviar Token" in white. Below these buttons, a small line of text reads: "O token poderá ser reenviado em 1:36". At the bottom of the screen, there is a solid green horizontal bar. On the left side of this bar, there are two thin, horizontal white lines. On the right side of the bar, there is a small, faint, circular logo.

Agora que você validou seu token, é hora de escolher uma senha. Para mais segurança, sua senha deverá ter 8 caracteres, contendo letras (maiúsculas e minúsculas) e números.



Escolha sua senha

Senha 

Confirme a senha 

- ✗ Pelo menos 8 caracteres
- ✗ Pelo menos 1 letra minúscula e 1 letra maiúscula
- ✗ Pelo menos um número (0 a 9)

Concluir

Depois de digitar a senha
no campo superior,
**confirme-a no campo
logo abaixo e clique
em “Concluir”.**



Escolha sua senha

Senha

.....



Confirme a senha


.....



- ✓ Pelo menos 8 caracteres
- ✓ Pelo menos 1 letra minúscula e 1 letra maiúscula
- ✓ Pelo menos um número (0 a 9)

Concluir

**Caso seu telefone
ou e-mail não estejam
atualizados no
cadastro do Sicredi,
será necessário
confirmar algumas
informações antes de
escolher uma senha.
São três perguntas simples.**



Confirme seus dados

● — ○ — ○

Qual o número da conta a qual você representa? ⓘ

Resposta

Próxima

Sobre nós

Cooperativismo de Crédito

***Após a confirmação,
cadastre sua senha
e clique em “Concluir”.***



Escolha sua senha

A senha deve ter números, letras maiúsculas e minúsculas, caracteres especiais e no mínimo 8 dígitos.

Senha

Confirme a senha

Concluir

***E pronto! Agora você
já está cadastrado
e pode acessar sua
assembleia.***



Seu cadastro foi concluído!

Você será redirecionado para o sistema de origem.

Sobre nós

Cooperativismo de Crédito





*Faça login na
plataforma usando o
número do seu CPF e
digitando a senha
que você criou.*

*Caso tenha se esquecido da sua senha,
clique em "**Esqueci minha senha**" e siga
o processo para cadastrá-la novamente.*



Já possuo cadastro

CPF

Senha

[Esqueci minha senha](#)

→ Entrar

 [Quero me cadastrar](#)



Lembrando que, além do telefone e do e-mail, você pode solicitar o token pelo aplicativo mobile do Sicredi, se possuí-lo. Para isso, basta selecionar a opção de "Notificação pelo aplicativo Sicredi" que aparecerá na tela do seu celular, o nº do código para inserir na plataforma. A partir daí, é só criar a senha.



Informe seus dados para cadastro

Vamos enviar um código de confirmação para você.

CPF

☒ SMS

☐ E-mail

☐ Notificação pelo aplicativo Sicredi

Telefone celular

Cadastrar-se

A stylized illustration of a woman with long, wavy red hair, smiling broadly. She is wearing a light grey long-sleeved top with a green collar and green pants. She is holding a purple, rounded rectangular object in her right hand, and her left hand is raised in a gesture. The background is plain white.



Obrigado por fazer parte das Assembleias 2024.
Tá na mão decidir e transformar.



